


PRINTEN



Inhoudsopgave

4.2 groep 4, In de buurt.....	3
4.2 groep 5, Daar kom ik	15
4.3 groep 5, Blind	17
4.5 groep 5, Dit doen wij!.....	19
4.6 groep 5, Kiezen: goede en slechte geheimen	27
4.1 groep 6, Klassenatlas.....	29
4.5 groep 6, In de hoek!	31

4.2 groep 4, In de buurt

Werkblad 1

Ik in mijn buurt (A3)


Mijn buurt (A4)

Groep 4










Thema 4 | les 2

Printen voor alle leerlingen op A3 (ik in mijn buurt) en A4 (Mijn buurt)







bomen






hekken & hekjes




huizen



flats



auto's



speelplekken



winkels



parken



water



moskee | kerk |

synagoge

4.2 groep 5, Daar kom ik

Werkblad 1

Doolhof

Groep 5
Thema 4 | les 2

Printen voor alle leerlingen op A3

PARK

WINKEL

SCHOOL

ZWEMBAD

SPEELTUIN


PLEIN

SPEELVELD

TUIN

MIJN STRAAT

THUIS



THUIS

4.3 groep 5, Blind

Werkblad 2

Aankleedpop

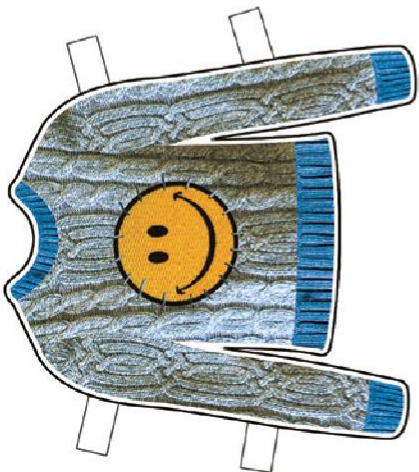
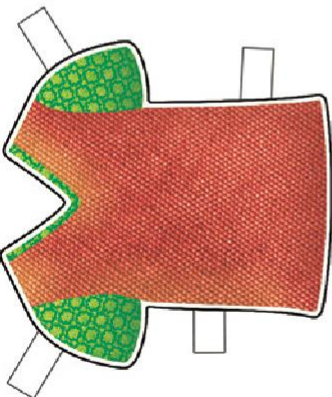


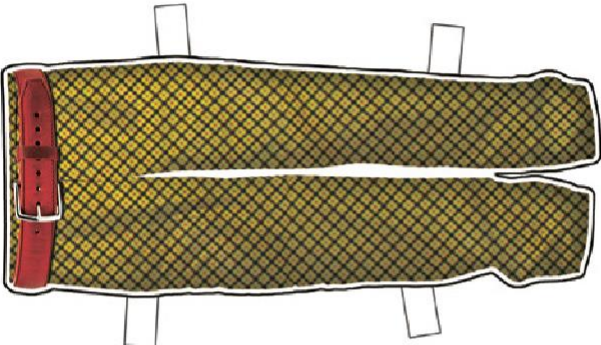
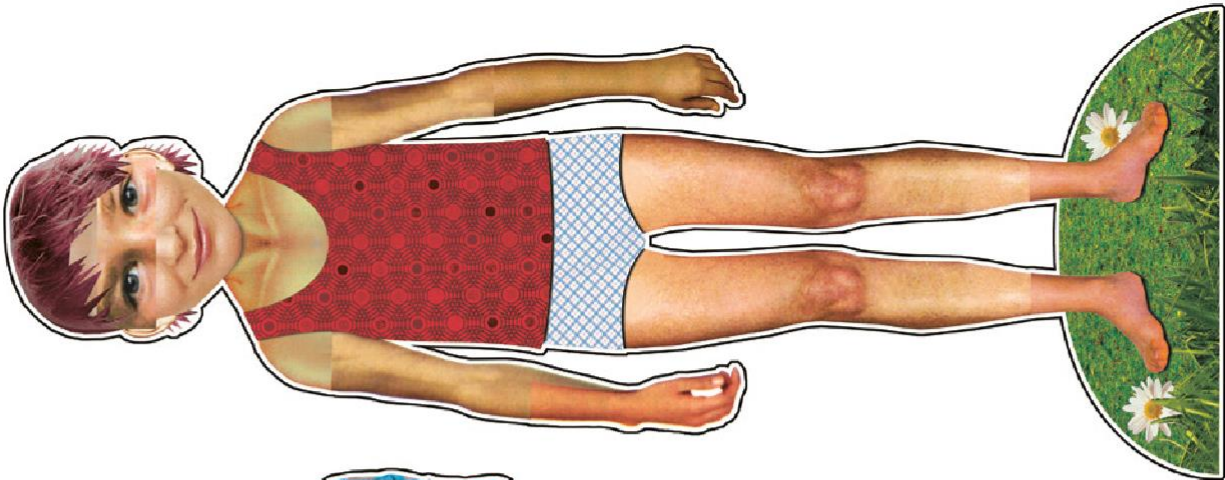
Groep 5

Thema 4 | les 3

Voor de helft van het aantal leerlingen printen op stevig A3

Gebliindoekt

Aankleedpop



4.5 groep 5, Dit doen wij!

Werkblad 3

Activiteit kiezen

Dierenalfabet

Leeskraker

Tangram

Groep 5

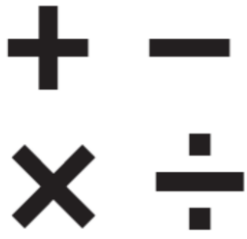
Thema 4 | les 5

Printen voor alle leerlingen Activiteit kiezen

Driemaal printen:

Dierenalfabet, Leeskraker (2 niveaus) en Tangram

Activiteit kiezen



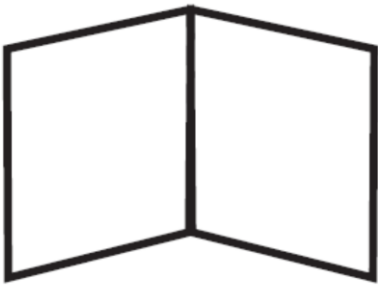
sommen



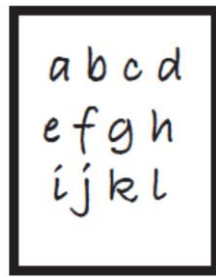
tafels



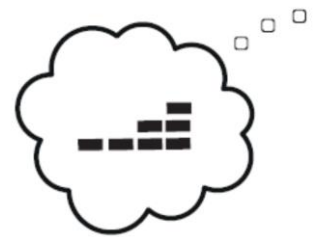
klok kijken



lezen




schrijven



woordenschat



dieren-
alfabet



leeskraker



tangram

Dierenalfabet: bedenk een dier met een.....

a

b

c

d

e

f

g

h

i

j

k

l

m

n

o

p

r

s

t

u

v

w

z

Slakkenrace





Lees en kleur de    in. Iedere  is rood, groen en blauw.




Welke slak heeft een blauw ? De _____ slak.



3 De  met het rode  heeft groene .

1 De eerste  draagt een groen .

2 Een  heeft rode . Deze slak kruipt achter de 
met het groene .

4 De  met de blauwe  kruipt voor de groene .

Gekleurde egels


Lees en kleur bij iedere egel de buik en de stekeltjesvacht in.

Bij iedere egel heeft de buik een andere kleur: geel, oranje, rood of blauw. Er is geen kleur die twee keer voorkomt.

De stekeltjesvacht heeft niet dezelfde kleur als de buik.

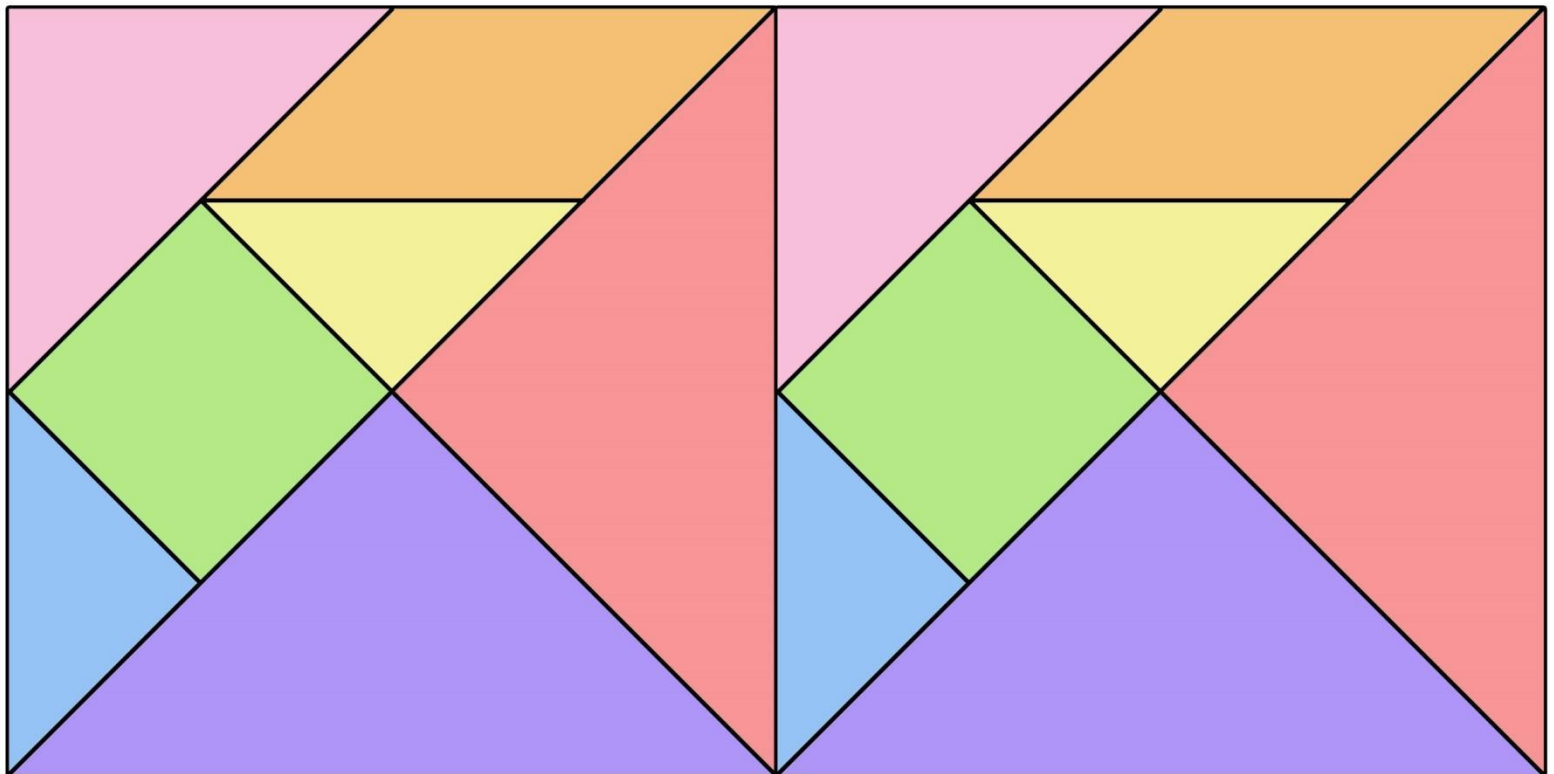
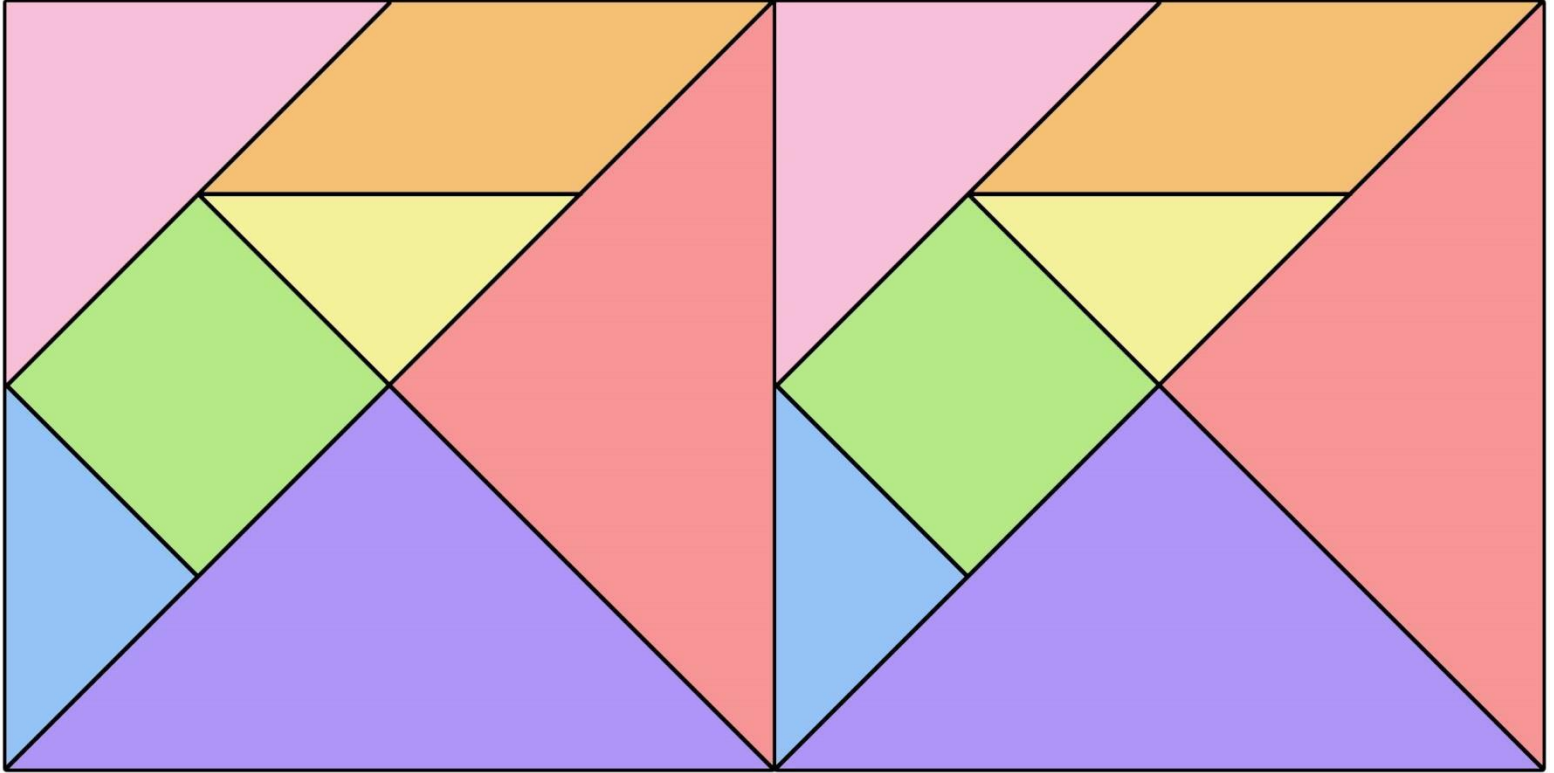
Ook hier komt iedere kleur (geel, oranje, rood of bruin) maar één keer voor.

Wie heeft een oranje buik? _____

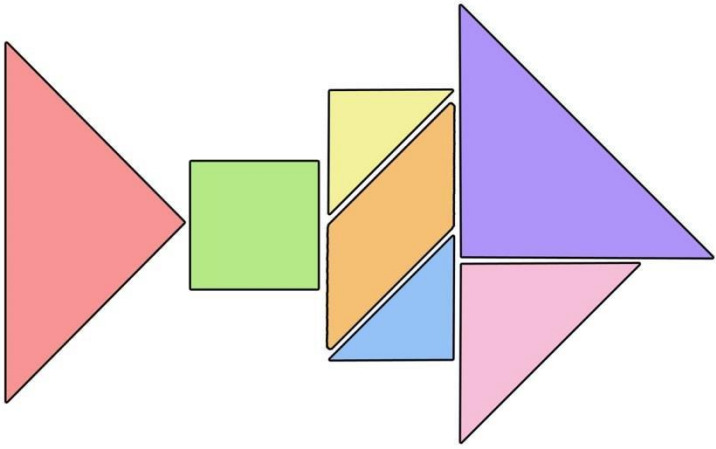


- 3 Naast Trikki staat zijn broertje, die een oranje stekeltjesvacht heeft.
- 4 Een van de egels heeft een bruine buik en een gele stekeltjesvacht.
- 1 Trikki heeft een gele buik.
- 5 Nikki's buik heeft dezelfde kleur als Trikki's stekeltjesvacht.
- 2 Rikki's stekeltjesvacht is niet geel, niet oranje en ook niet rood.

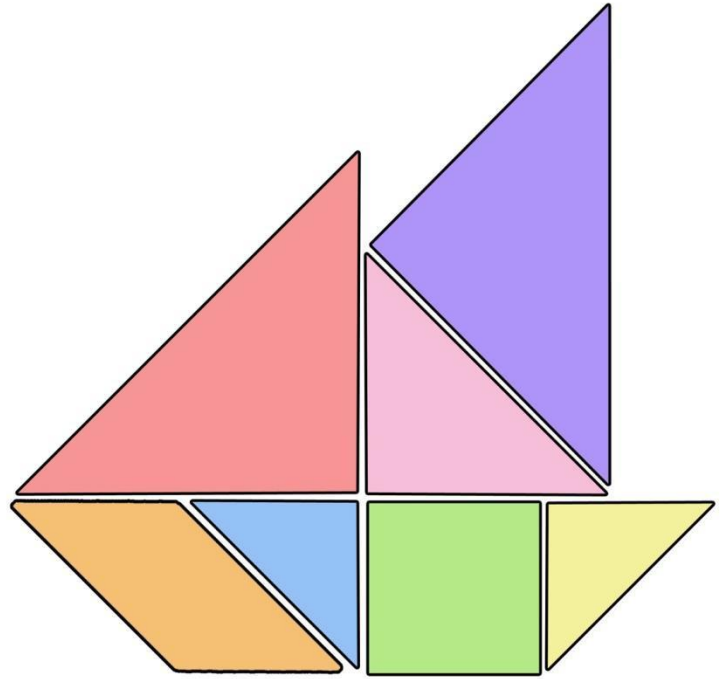
TANGRAM-vormen



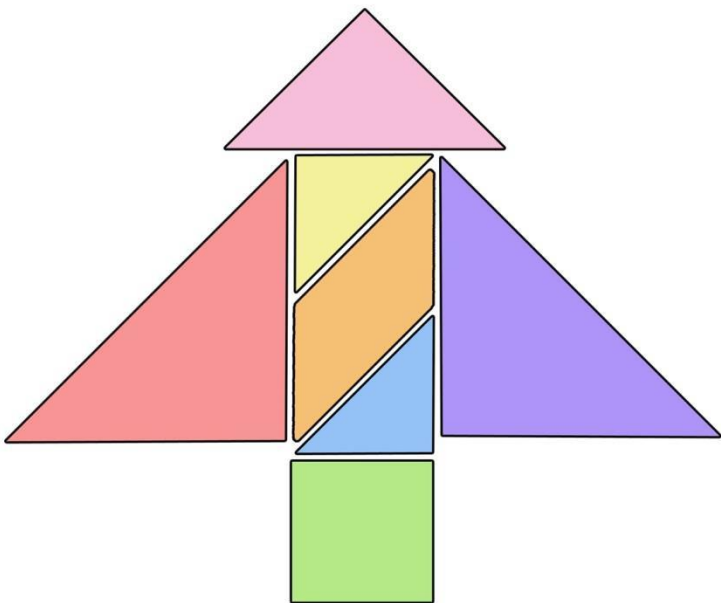
vis



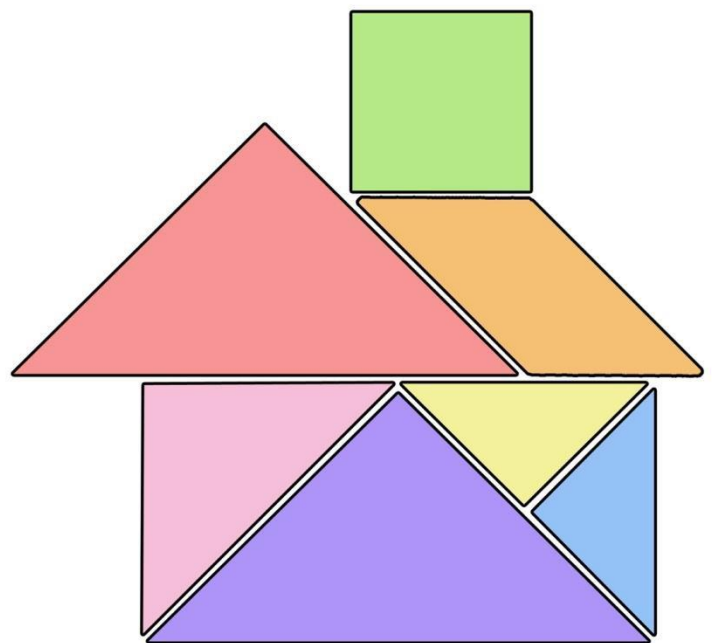
boot



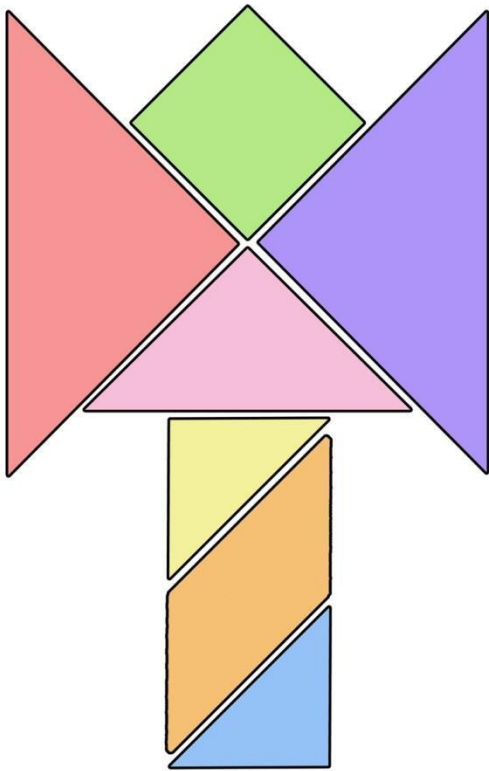
raket



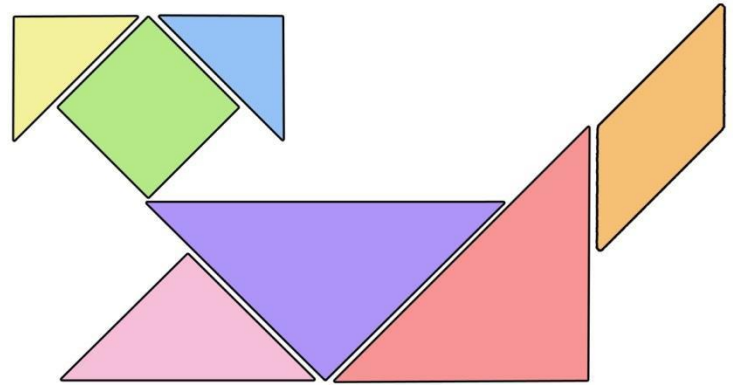
huis



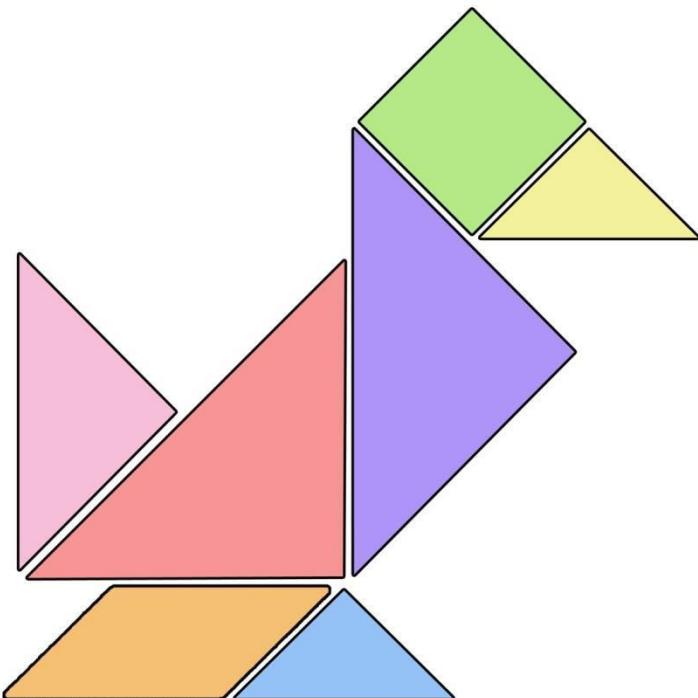
bloem



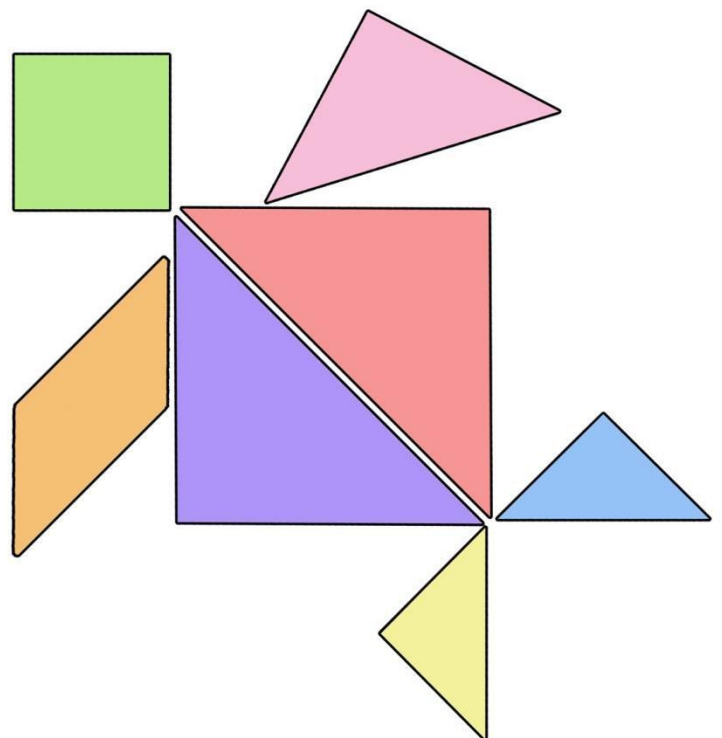
hond



duck



eend



schildpad

4.6 groep 5, Kiezen: goede en slechte geheimen

Werkblad 4

Goede en slechte geheimen

Groep 5

Thema 4 | les 6

Printen voor alle leerlingen op A4

Goed of slecht geheim?

1

Je mag niet tegen papa zeggen dat we een cadeautje hebben gekocht voor zijn verjaardag.

2

Als je aan mama vertelt dat ik je heb geslagen, dan maak ik je lego-toren stuk!

3

Ik weet al wie er gewonnen heeft.
Het is nog een geheim!

4

Je mag tegen niemand zeggen dat ik je heb aangeraakt in je onderbroek.
Het is ons geheimpje.

5

Ik ben verliefd op Robin.
Niet verder vertellen!

6

Als je aan niemand vertelt wat we hebben gedaan, dan krijg je van mij een cadeautje.

7

Nog niet verder vertellen!
Mijn mama krijgt een kindje.

8

Als je vertelt dat ik andere kinderen pest, dan zeg ik dat jij dat doet en dat ik juist probeer te helpen.

4.1 groep 6, Klassenatlas

Werkblad 1

Klassenatlas-woonplaatsweb

Groep 6

Thema 4 | les 1

Printen voor alle leerlingen op A4

4.5 groep 6, In de hoek!

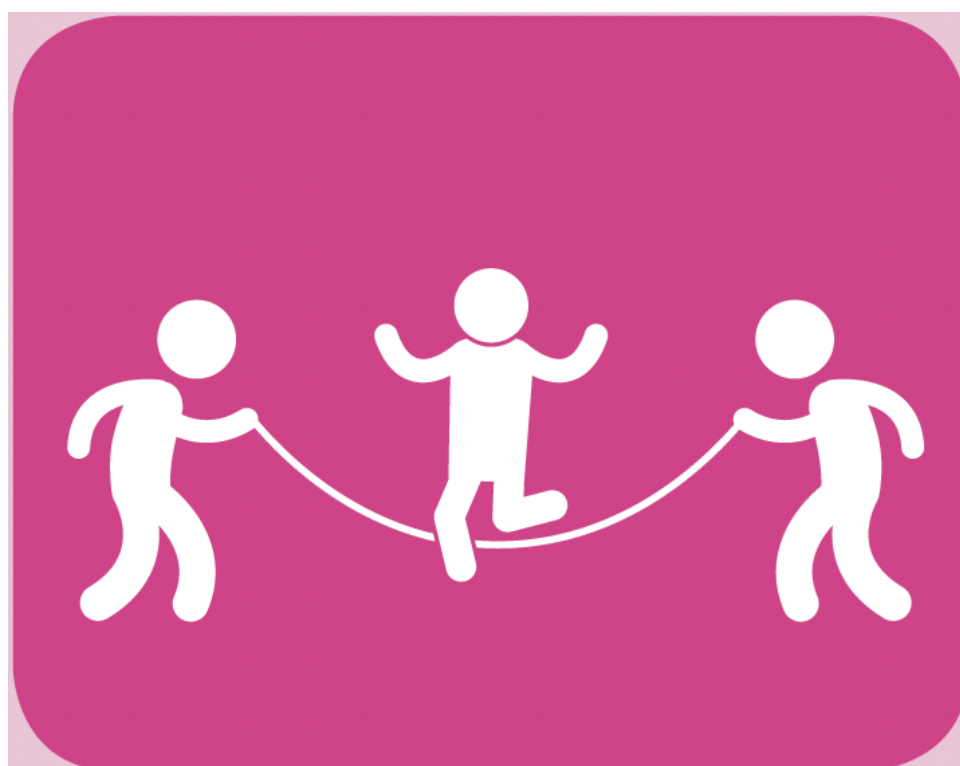
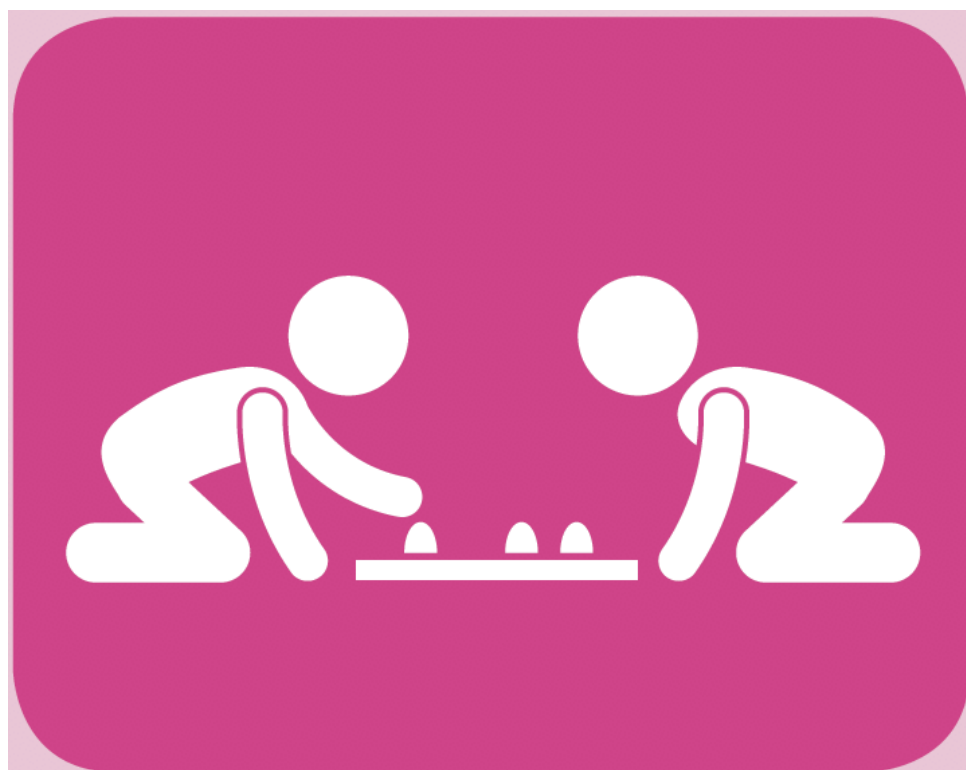
Werkblad 2

Vrije tijd hoeken

Groep 6

Thema 4 | les 5

Eenmaal printen op A3



Samen spelen



Sport



Hobby's

