


PRINTEN



Inhoudsopgave

4.2 groep 4, In de buurt.....	3
4.2 groep 5, Daar kom ik	15
4.3 groep 5, Blind	17
4.5 groep 5, Dit doen wij!.....	19
4.6 groep 5, Kiezen: goede en slechte geheimen	29
4.1 groep 6, Klassenatlas.....	31
4.5 groep 6, In de hoek!	33

4.2 groep 4, In de buurt

Werkblad 1

Ik in mijn buurt (A3)


Mijn buurt (A4)

Groep 4










Thema 4 | les 2

Printen voor alle leerlingen op A3 (ik in mijn buurt) en A4 (Mijn buurt)







bomen




hekken & hekjes




huizen



flats



auto's



speelplekken



winkels



parken



water



moskee | kerk |

synagoge

4.2 groep 5, Daar kom ik

Werkblad 1

Doolhof

Groep 5
Thema 4 | les 2

Printen voor alle leerlingen op A3

PARK

WINKEL

SCHOOL

ZWEMBAD

SPEELTUIN


PLEIN

SPEELVELD

TUIN

MIJN STRAAT

THUIS



THUIS

4.3 groep 5, Blind

Werkblad 2

Aankleedpop

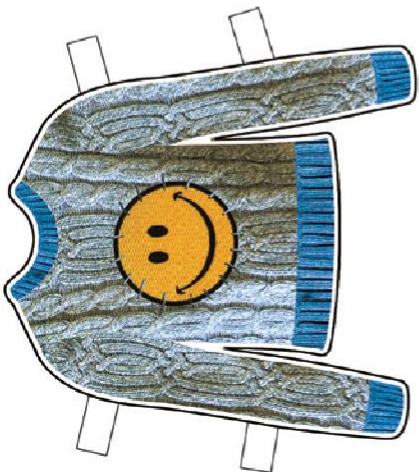
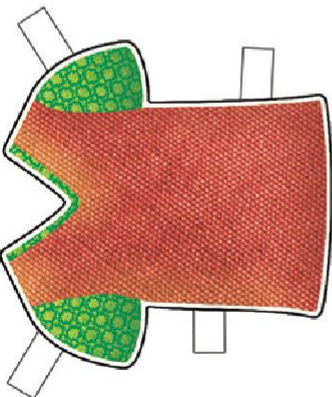

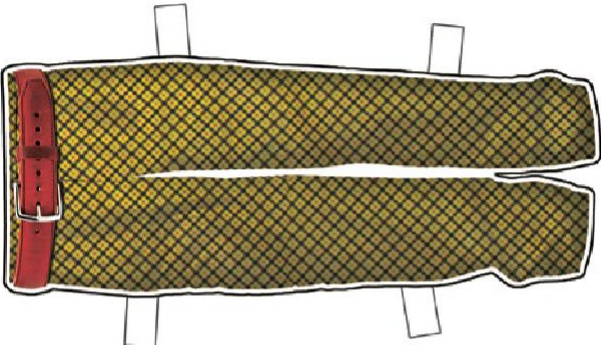
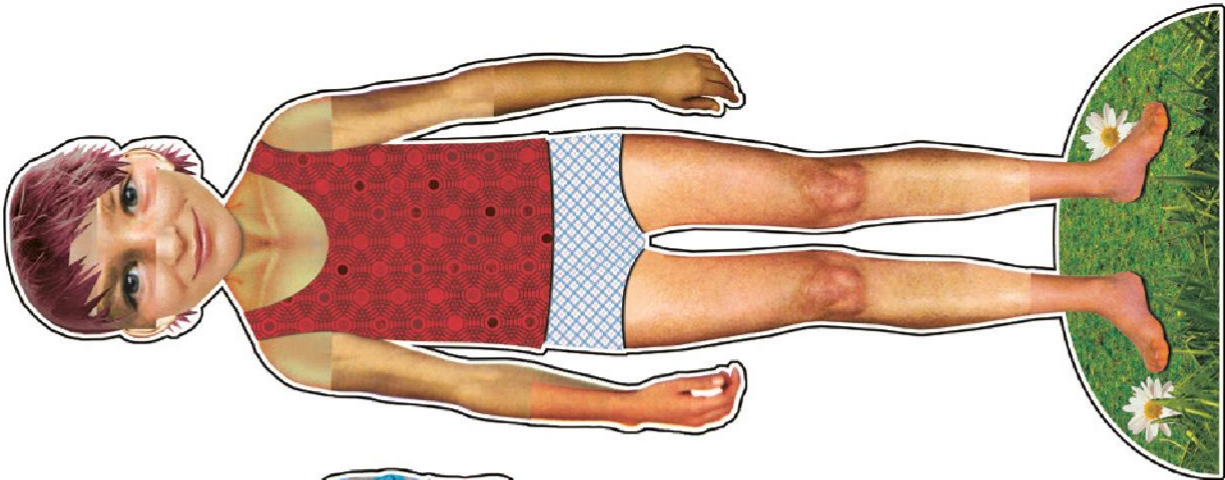
Groep 5

Thema 4 | les 3

Voor de helft van het aantal leerlingen printen op stevig A3

Gebliindoekt

Aankleedpop



4.5 groep 5, Dit doen wij!

Werkblad 3

Activiteit kiezen

Dierenalfabet

Breïnbreker

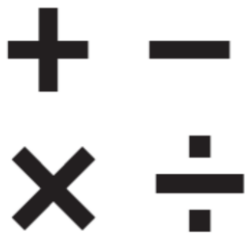
Tangram

Groep 5

Thema 4 | les 5

Printen voor alle leerlingen Activiteit kiezen Driemaal printen:
Dierenalfabet, Breïnbreker en Tangram

Activiteit kiezen



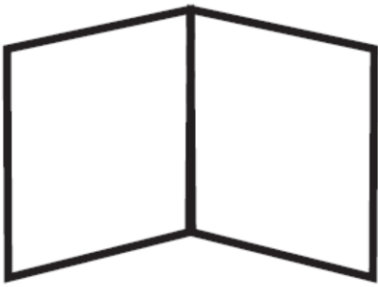
sommen



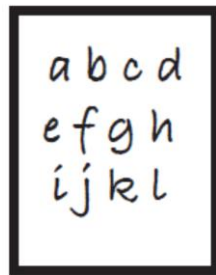
tafels



klok kijken



lezen



schrijven



woordenschat



dieren-
alfabet



breinbreker



tangram

Dierenalfabet: bedenk een dier met een.....

a

b

c

d

e

f

g

h

i

j

k

l

m

n

o

p

r

s

t

u


v

w

z

1. Welk soort fruit kun je maken met de letter: **w k i i**?

2. Wat klopt voor de beide figuren?



- a. groot en grijs
- b. klein en grijs
- c. vierkant en grijs

3. Welke van de volgende woorden kun je opeten?

koffie handschoen erwt melk

4. Wat is het volgende getal in het rijtje?

16 – 13 – 10 - _____

5. Welke reeks staat in de juiste volgorde?

- a. snel - sneller - snelst
- b. beter - goed - best
- c. dikker - dik - dikst

6. Hoe noem je iemand die de baas is op zijn werk?


- a. conducteur of conductrice
- b. acteur of actrice
- c. directeur of directrice

7. Welk woord wordt hier bedoeld?

Je kunt mij alleen eten als ik stuk
ben.

Rara wat ben ik? _____

8. Welk plaatje past niet in het rijtje?



9. Wat heb je nodig als je de lengte van een fles water wilt meten?

- a. een meetlat
- b. een litermaat
- c. een watermeter

10. Reken de som uit en schrijf het antwoord op.

16-7 = _____

11. Welke twee letters horen er op de lege plek?

Buiten is het donker, binnen st...k ik de kaars aan

12. Jan wil soep maken. Waarin kan hij dit vinden?

- a. in de krant
- b. in een kookboek
- c. in een stripboek

13. Wat is het volgende figuurtje in de reeks?



- a. —
- b. *
- c. *

14. Welk dier draagt zijn kind in een buidel?

aap slak kangoeroe koala

15. Wat is het kleinste getal groter dan 14?

16. Wat hoort er op een envelop?

- a. een kaart
 - b. een postcode
 - c. een brief
-

17. Welk woord hoort hier niet thuis?

eraf verminderen weinig minder meer minst

18. Welke plaatje is hetzelfde als het eerste plaatje?



19. Welke letter moet er op alle lege plaatsen komen?

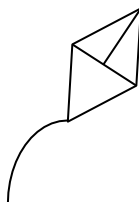
dui _____ _____ luit

_____ iets sta _____

b s f t

20. Welk figuur past niet in de vlieger?

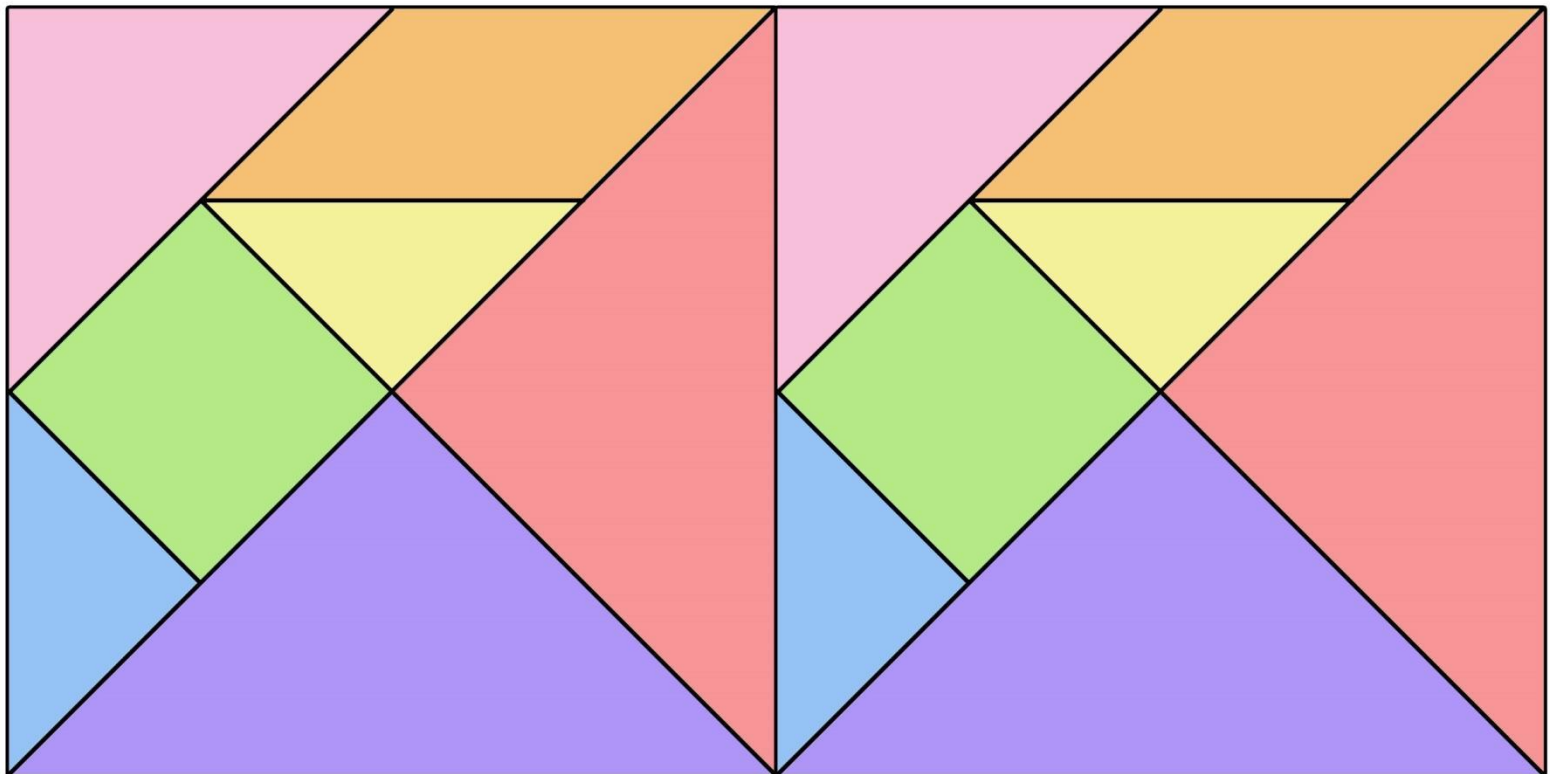
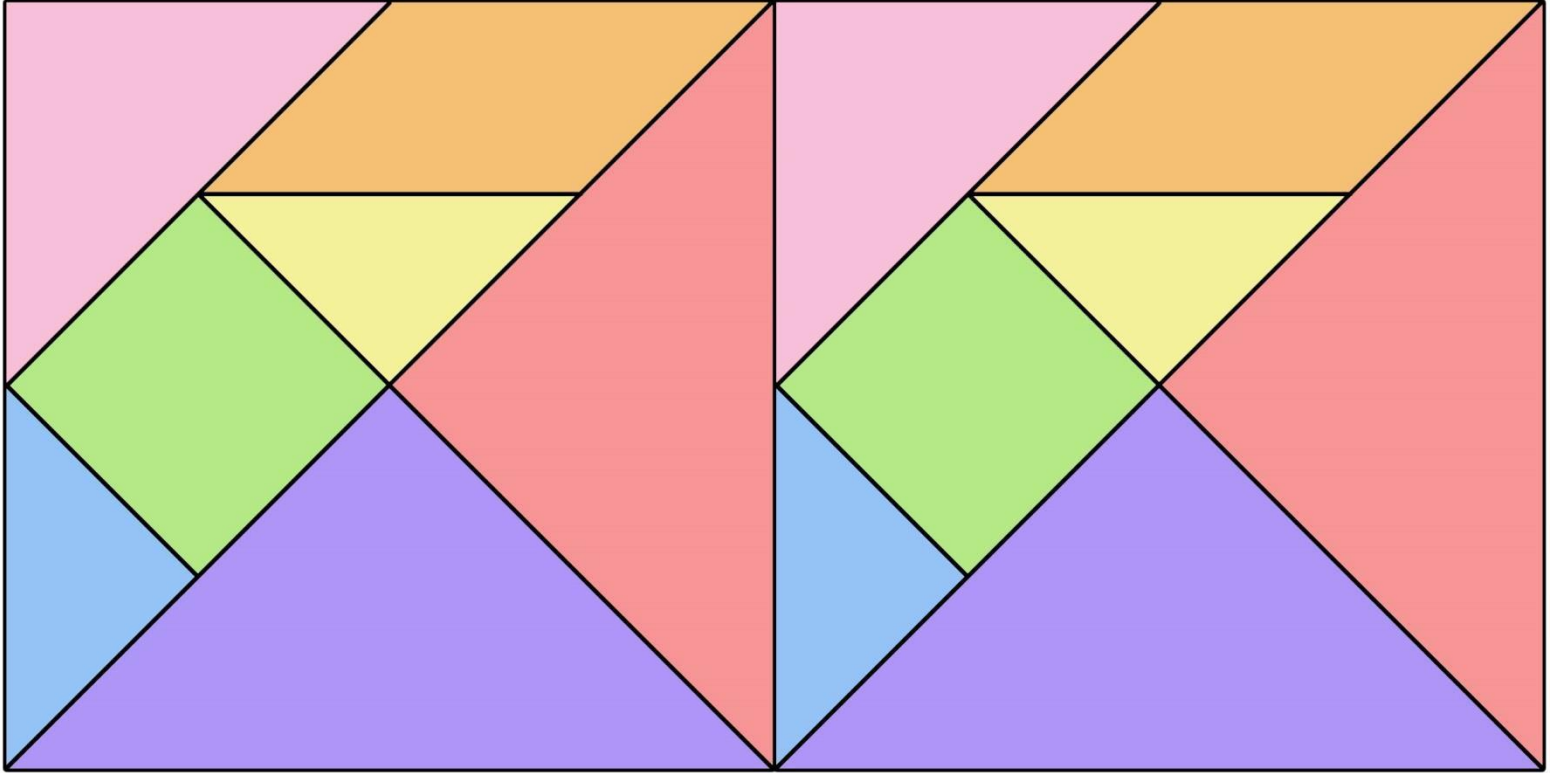
- a.
- b.
- c.
- d.



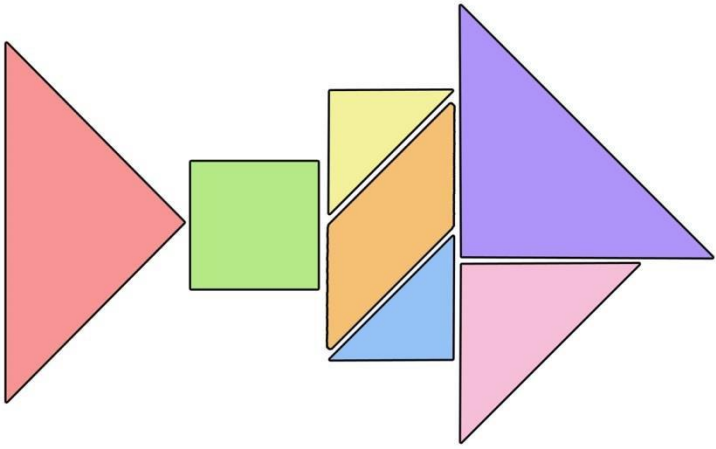
Antwoorden

- | | |
|---------------------------------|--------------------|
| 1. kiwi | 11. ee |
| 2. c | 12. b |
| 3. erwt | 13. b |
| 4. 7 | 14. kangoeroe |
| 5. a | 15. 15 |
| 6. c | 16. een postcode |
| 7. ei | 17. meer |
| 8. Olifant = geen boerderijdier | 18. plaatje 1 en 4 |
| 9. a | 19. f |
| 10. 9 | 20. d |

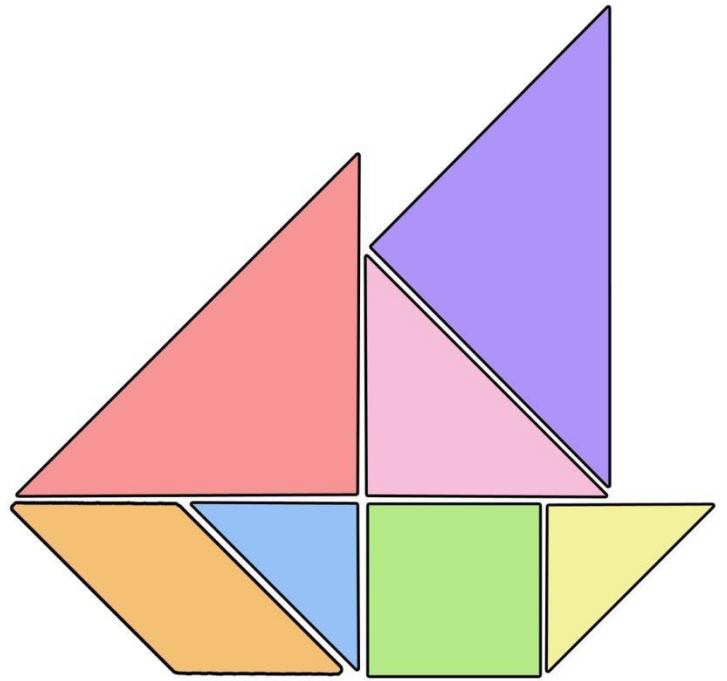
TANGRAM-vormen



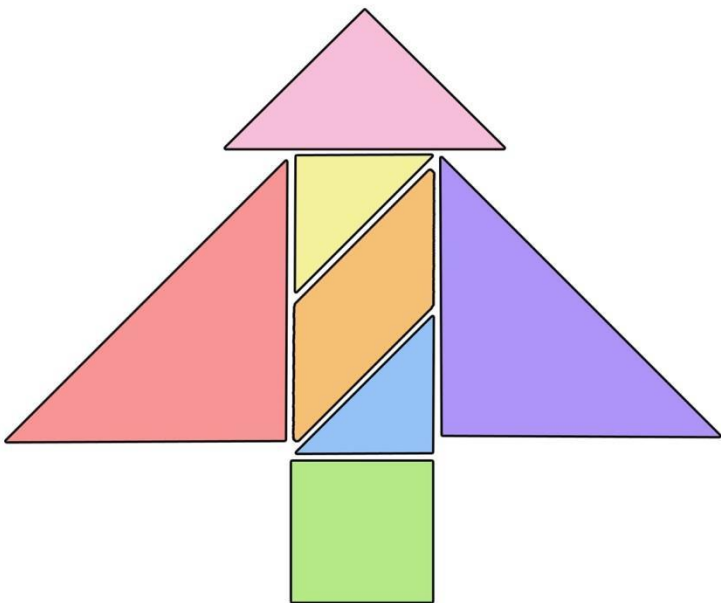
vis



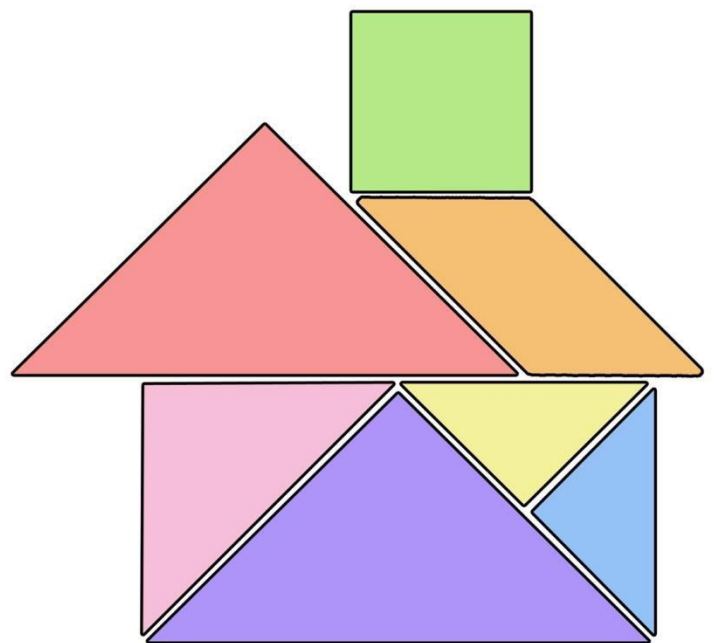
boot



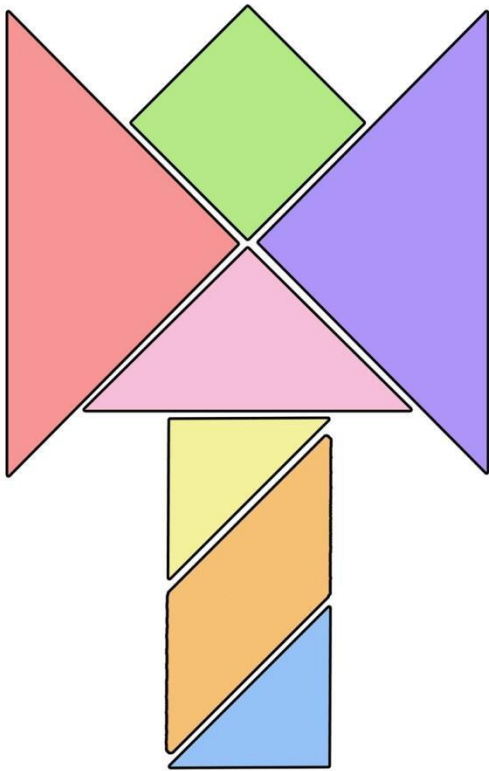
raket



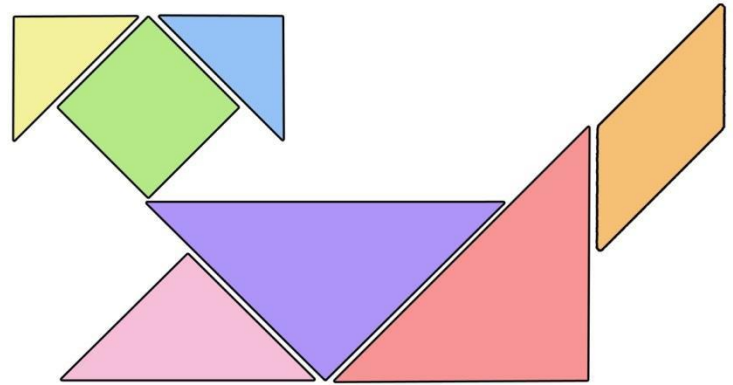
huis



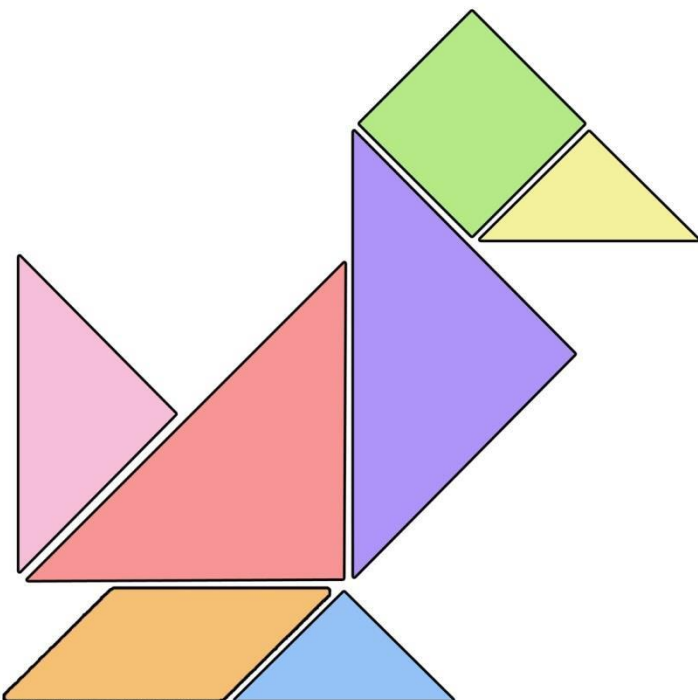
bloem



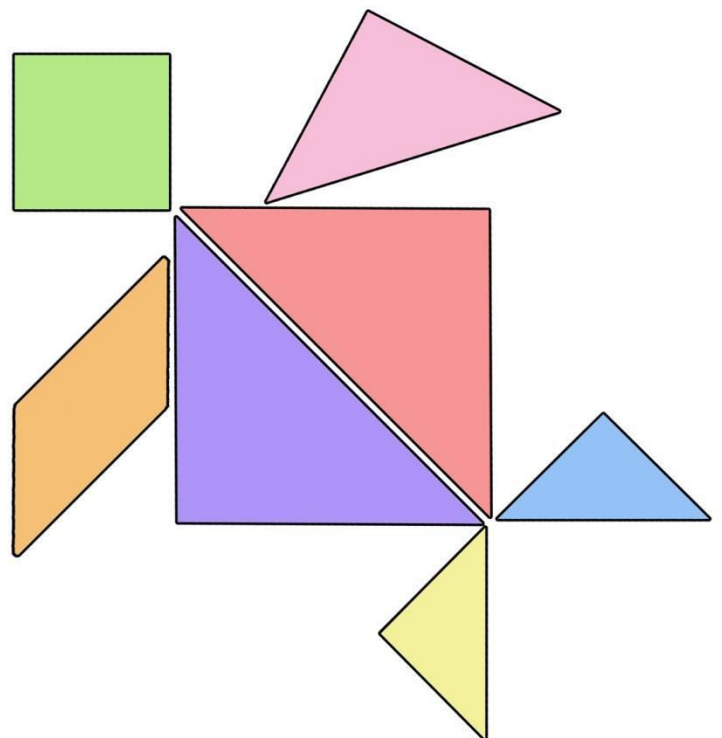
hond



duck



eend



4.6 groep 5, Kiezen: goede en slechte geheimen

Werkblad 4

Goede en slechte geheimen

Groep 5

Thema 4 | les 6

Printen voor alle leerlingen op A4

Goed of slecht geheim?

1

Je mag niet tegen papa zeggen dat we een cadeautje hebben gekocht voor zijn verjaardag.

2

Als je aan mama vertelt dat ik je heb geslagen, dan maak ik je lego-toren stuk!

3

Ik weet al wie er gewonnen heeft.
Het is nog een geheim!

4

Je mag tegen niemand zeggen dat ik je heb aangeraakt in je onderbroek.
Het is ons geheimpje.

5

Ik ben verliefd op Robin.
Niet verder vertellen!

6

Als je aan niemand vertelt wat we hebben gedaan, dan krijg je van mij een cadeautje.

7

Nog niet verder vertellen!
Mijn mama krijgt een kindje.

8

Als je vertelt dat ik andere kinderen pest, dan zeg ik dat jij dat doet en dat ik juist probeer te helpen.

4.1 groep 6, Klassenatlas

Werkblad 1

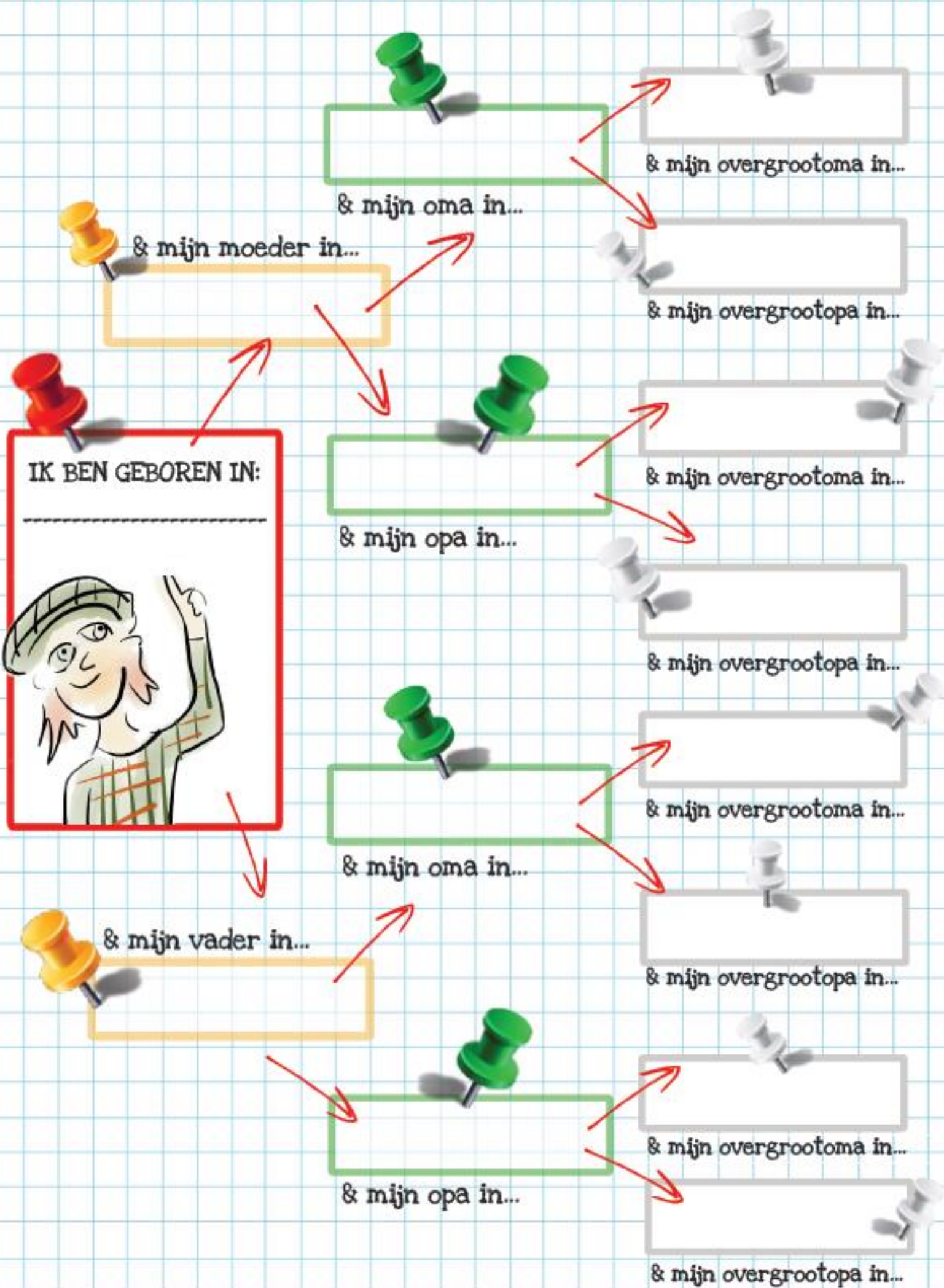
Klassenatlas-woonplaatsweb

Groep 6

Thema 4 | les 1

Printen voor alle leerlingen op A4

WOONPLAATSWEB DE KLASSENATLAS



4.5 groep 6, In de hoek!


Werkblad 2

Vrije tijd hoeken

Groep 6

Thema 4 | les 5

Eenmaal printen op A3



Samen spelen



Sport



Hobby's

