


PRINTEN



## Inhoudsopgave Thema 3 MIJN LIJF onderbouw

3.1 groep 1, Zet me in elkaar! .....	3
3.2 groep 1, Mijn lijf zegt.....	5
3.6 groep 1, Wat voel ik?.....	7
3.5 groep 2, Meten en wegen .....	9
3.2 groep 3, Thermometer voor heftigheid .....	11

3.1 groep 1, Zet me in elkaar!


Werkblad 1

Lijf onderdelen

Groep 1

Thema 3 | les 1

Printen op A3 voor alle leerlingen



3.2 groep 1, Mijn lijf zegt...

## Werkblad 2

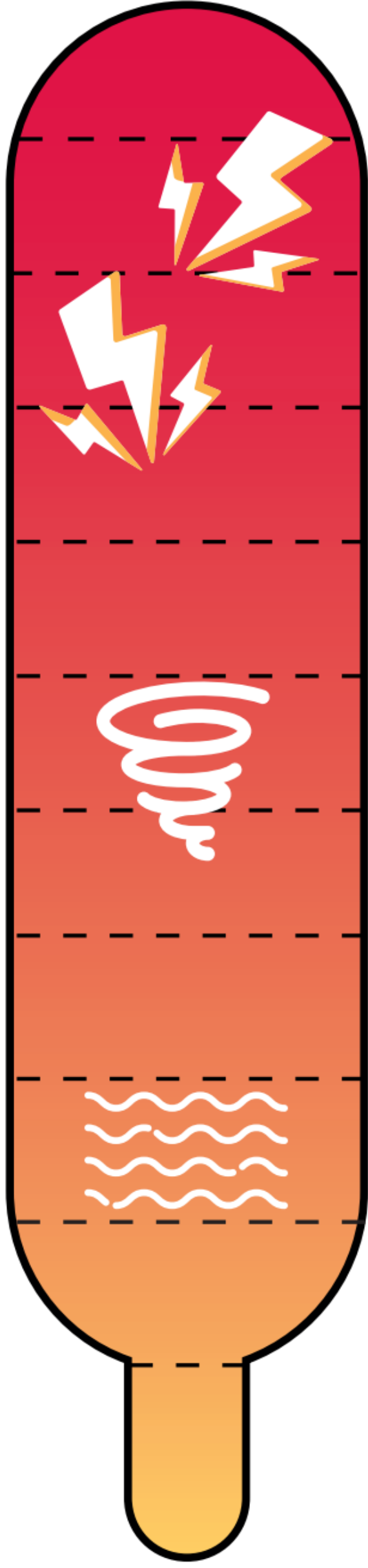
### PeTOS-thermometer

Groep 1

Thema 3 | les 2

Printen en lamineren voor alle leerlingen

# GEVOELSTHERMOMETER




3.6 groep 1, Wat voel ik?

Werkblad 3

Kijk mij nou!

Groep 1  
Thema 3 | les 6

Voor alle leerlingen printen op A4





3.5 groep 2, Meten en wegen

## Werkblad 1

Baby

Groep 2

Thema 3 | les 5

Voor alle leerlingen printen op A3



3.2 groep 3, Thermometer voor heftigheid

## Werkblad 1

### Gevoelsthermometer Emotiekaarten

Groep 3  
Thema 3 | les 2

Thermometer: voor alle leerlingen printen en lamineren  
Emotiekaarten: vijfmaal printen, lamineren en in tweeën knippen

**GEVOELSTHERMOMETER**

