

DIGIBORD



## Inhoudsopgave Thema 4 MIJN WERELD middenbouw

4.2 groep 4, In de buurt.....	3
4.3 groep 4, De vreemdeling.....	5
4.5 groep 4, Waar was jij in de vakantie? .....	7
4.1 groep 5, Thuis voelen .....	9
4.2 groep 5, Daar kom ik .....	11
4.4 groep 5, De stoutste klas.....	13
4.5 groep 5, Dit doen wij!.....	15
4.1 groep 6, Klassenatlas.....	17
4.3 groep 6, Feit of mening? .....	23
4.4 groep 6, Onder de duim .....	25
4.6 groep 6, Soorten relaties.....	27


4.2 groep 4, In de buurt

DIGIBORD 1

In de buurt

Groep 4

Thema 4 | les 2



4.3 groep 4, De vreemdeling


DIGIBORD 2

Kikker en de vreemdeling

Groep 4

Thema 4 | les 3

[Kikker & Vriendjes - Kikker en de vreemdeling - YouTube](#)



4.5 groep 4, Waar was jij in de vakantie?

DIGIBORD 3

Video Jeugdjournaal Curaçao

Groep 4

Thema 4 | les 5

[Zo vieren kinderen op Curaçao zomervakantie \(youtube.com\)](https://www.youtube.com/watch?v=...)





4.1 groep 5, Thuis voelen

DIGIBORD 1

Video Amsterdam is werelds

Groep 5

Thema 4 | les 1

[Amsterdam is Werelds: Het verhaal van Elisa \(youtube.com\)](https://www.youtube.com/watch?v=...)



4.2 groep 5, Daar kom ik

DIGIBORD 2

Doolhof

Groep 5

Thema 4 | les 2



4.4 groep 5, De stoutste klas

DIGIBORD 3

De stoutste klas

Groep 5

Thema 4 | les 4

[De stoutste klas van de school - YouTube](#)



4.5 groep 5, Dit doen wij!

DIGIBORD 4

Mijn vrije tijd

Groep 5

Thema 4 | les 5

# MIJN VRIJE TIJD



RENNEN



WANDELLEN



SPRINGEN



BORDSPELLETJES



BASKETBALLEN



TURNEN



TENNISSEN



VOETBALLEN



BAL GOOIEN



MET DE HOND SPELEN



TELEVISIE KIJKEN



MUZIEK MAKEN



BREAKDANCEN



INTERNETTEN



IN HET ZAND SPELEN



TOUWTJE SPRINGEN



IN HET WATER SPELEN



ALLEEN SPELEN



MET VRIENDJES SPELEN



ME VERVELEN



MET MIJN TABLET SPELEN



TEKENEN



KOKEN



COMPUTEREN



KNUTSELEN



GAMEN



NAAR DE SPEELTUIN



PAARDRIJDEN



VERSTOPPERTJE



ZINGEN



SKATEN



FOTOGRAFEREN



VISSEN



MET VRIENDEN LACHEN



TUINIEREN



SHOPPEN



RIJZEN



APWASSEN



SAMEN KIETSEN



SKEELEREN



DANSEN



SCOUTING



FILM KUKEN



MUZIEK LUISTEREN



LEZEN



CHILLEN



4.1 groep 6, Klassenatlas

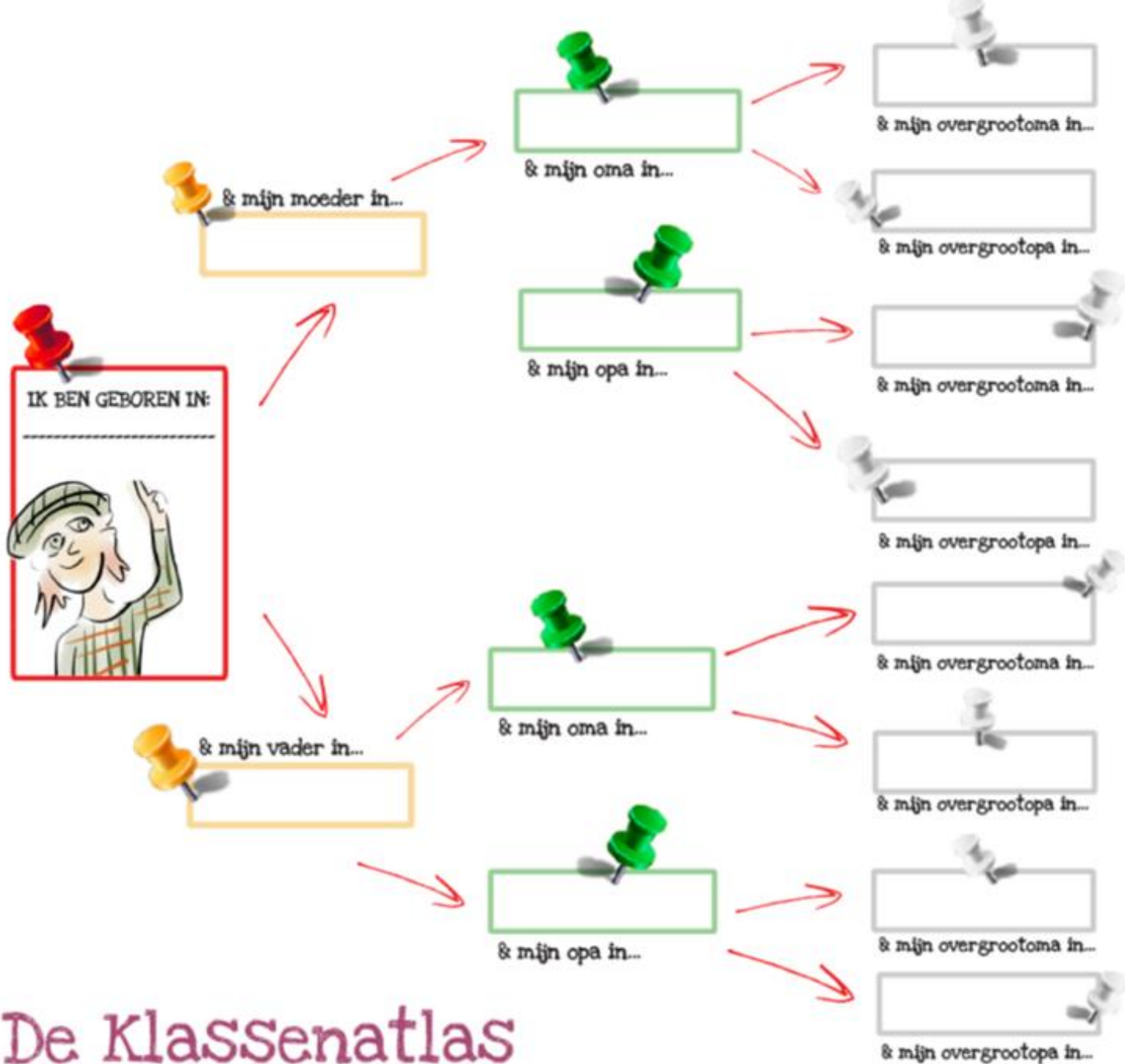
DIGIBORD 1

Klassenatlas

Groep 6  
Thema 4 | les 1



# De Klassenatlas



Huiswerk:  
Vul thuis dit  
schema in

"OMG, oma Toet  
komt uit Oss en  
Opa Amir  
uit Ouarzazate"



A world map with a textured, paper-like appearance. The map is primarily in shades of brown and tan. Several pushpins are pinned to the map: two green ones in the upper left, one white one in the upper right, a cluster of white and one orange one in the center (Europe), one white one in the lower left, and one white one in the lower right. The text "We maken onze eigen Klassenatlas!" is overlaid in the center in a bold red font.

**We maken onze eigen  
Klassenatlas!**

# Nabespreking

- Wat valt op?
- Hoe was het om er thuis naar te vragen?


4.3 groep 6, Feit of mening?

DIGIBORD 2

Video Wat is participatie?

Groep 6  
Thema 4 | les 3

[Wat is participatie? | UNICEF Belgium Kids \(youtube.com\)](https://www.youtube.com/watch?v=...)





4.4 groep 6, Onder de duim

DIGIBORD 3

Heb jij het onder de duim?

Groep 6  
Thema 4 | les 4

[Week van de Mediawijsheid: 'Heb jij het onder de duim?' - YouTube](#)



4.6 groep 6, Soorten relaties

DIGIBORD 4

Video Mijn vader is homo

Groep 6

Thema 4 | les 6

[Mijn vader | Schooltv](#)

