


DIGIBORD



Inhoudsopgave Thema 3 MIJN LIJF middenbouw

3.1 groep 4, Raar doosje!	3
3.2 groep 4, Botten, spieren en organen	5
3.3 groep 4, In je hersenpan	9
3.4 groep 4, In de buik en uit de buik.....	11
3.5 groep 4, Hoe <i>doe</i> ik dat?	13
3.6 groep 4, Ik zeg nee!	15
3.2 groep 5, De taal van mijn lijf	22
3.4 groep 5, Ik (w) eet het beter	24
3.5 groep 5, Hoe noem <i>ik</i> dat?	26
3.2 groep 6, Buikpijn	29
3.3 groep 6, De volle-hoofden-thermometer	31
3.4 groep 6, De trap op	33
3.5 groep 6, Hoe noemen <i>ze</i> dat?	37
3.6 groep 6, Stoplicht	39


3.1 groep 4, Raar doosje!

DIGIBORD 1

Zintuigen

Groep 4

Thema 3 | les 1



3.2 groep 4, Botten, spieren en organen

DIGIBORD 2

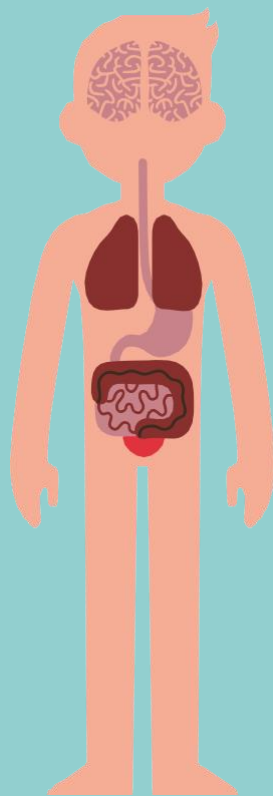
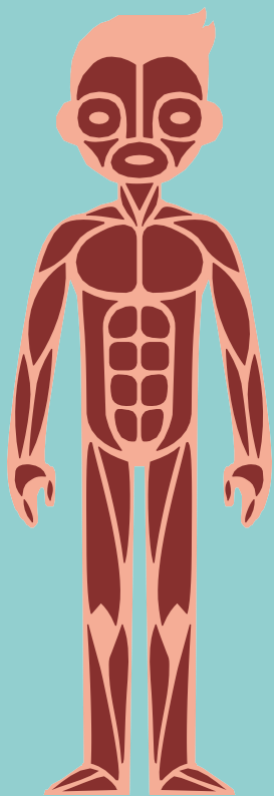
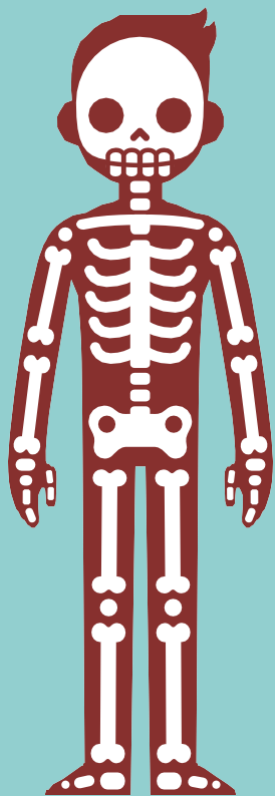
Lichaam vanbinnen

Video Spijsvertering

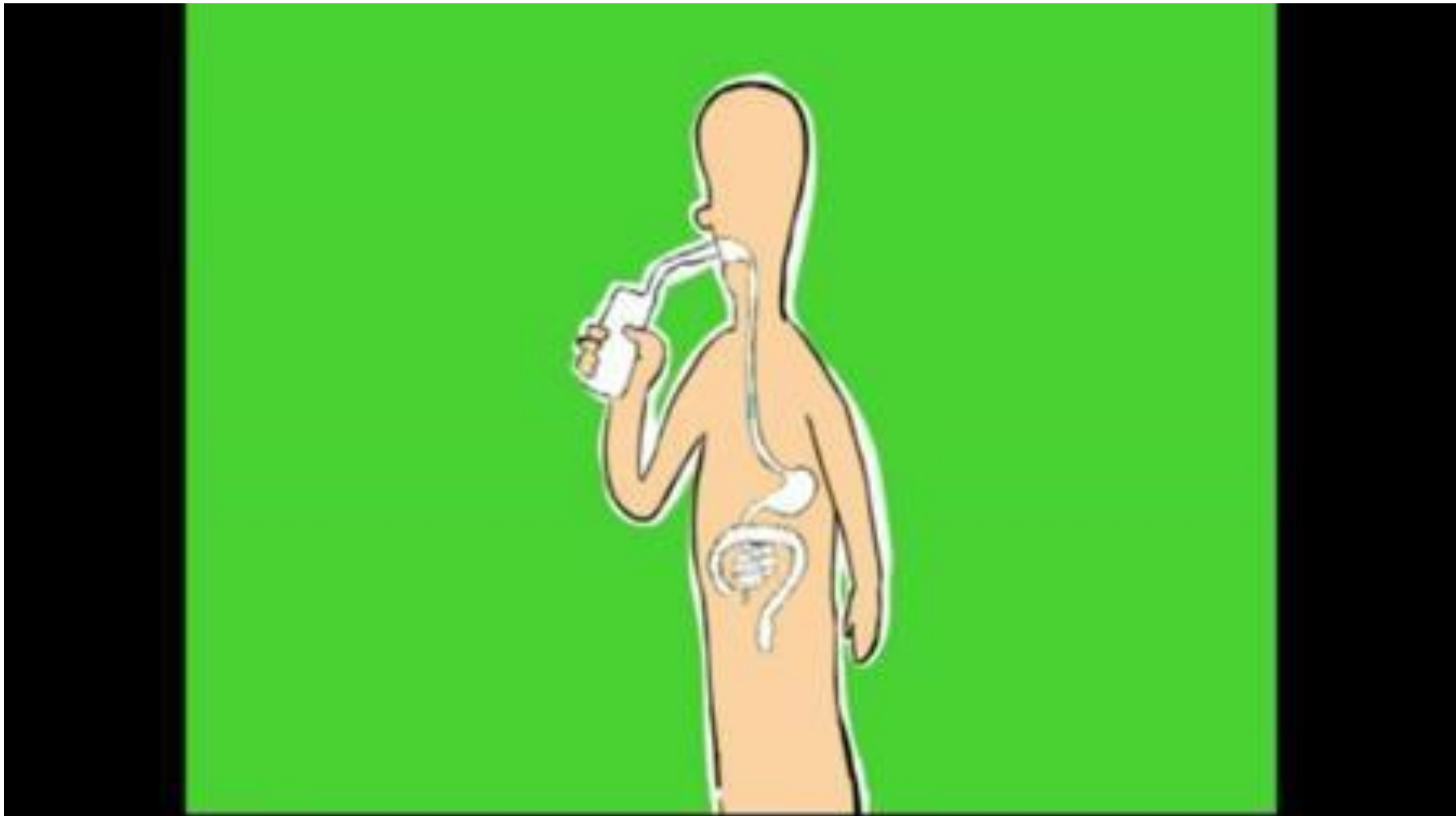
Video Botten (vanaf 3:30 minuten)

Groep 4

Thema 3 | les 2



[Spijsvertering: drinken \(schooltv.nl\)](http://schooltv.nl)



[Nieuws uit de Natuur \(schooltv.nl\)](https://www.schooltv.nl) (3.30-5.25)



3.3 groep 4, In je hersenpan

DIGIBORD 3

Video Hersenen

Groep 4

Thema 3 | les 3

[Hoe werken je hersenen? \(schooltv.nl\)](https://www.schooltv.nl)



3.4 groep 4, In de buik en uit de buik

DIGIBORD 4

Video Waar was ik

Groep 4

Thema 3 | les 4

[Waar ik was... \(schooltv.nl\)](http://schooltv.nl)






3.5 groep 4, Hoe *doe* ik dat?

DIGIBORD 5

Kijk mij nou! Situaties

Groep 4
Thema 3 | les 5



3.6 groep 4, Ik zeg nee!

DIGIBORD 6

Nee zeggen

Groep 4


Thema 3 | les 6




NEE!...



NEE





NEE



NEE!... Driemaal nee!! Ik mocht niet weten waar
Tobias was, hé!



3.2 groep 5, De taal van mijn lijf

DIGIBORD 1

Video Communicerende tweeling

Groep 5

Thema 3 | les 2

[Talking Twin Babies - PART 2 - OFFICIAL VIDEO \(youtube.com\)](https://www.youtube.com/watch?v=...)



3.4 groep 5, Ik (w)eet het beter

DIGIBORD 2

Video Zo eet een baby spaghetti

Groep 5
Thema 3 | les 4

[Zo eet een baby spaghetti met saus \(schooltv.nl\)](http://schooltv.nl)




3.5 groep 5, Hoe noem *ik* dat?

DIGIBORD 3

Kijk mij nou!
Video Vieze woorden

Groep 5
Thema 3 | les 5



[Vieze woorden - Pino - Liedje - Sesamstraat \(youtube.com\)](https://www.youtube.com/watch?v=...)



3.2 groep 6, Buikpijn

DIGIBORD 1

Video Buikpijn

Groep 6
Thema 3 | les 2

[Huisje Boompje Beestje \(schooltv.nl\)](http://schooltv.nl)



3.3 groep 6, De volle-hoofden-thermometer


DIGIBORD 2

Gevoelsthermometer

Groep 6

Thema 3 | les 3

GEVOELSTHERMOMETER




3.4 groep 6, De trap op

DIGIBORD 3

Groeitrap
Video Lotte
Video Vince

Groep 6 Thema 3 | les 4

DIT WIL IK
kunnen
leren



DIT KAN IK AL

[Birth to 10 years in 3 min. Time Lapse Vince \(The Original\) \(youtube.com\)](https://www.youtube.com/watch?v=K11LpT08t30)



[Birth to 12 years in 2 min. 45 sec. Time Lapse Lotte. \(The Original\) \(youtube.com\)](https://www.youtube.com/watch?v=...)

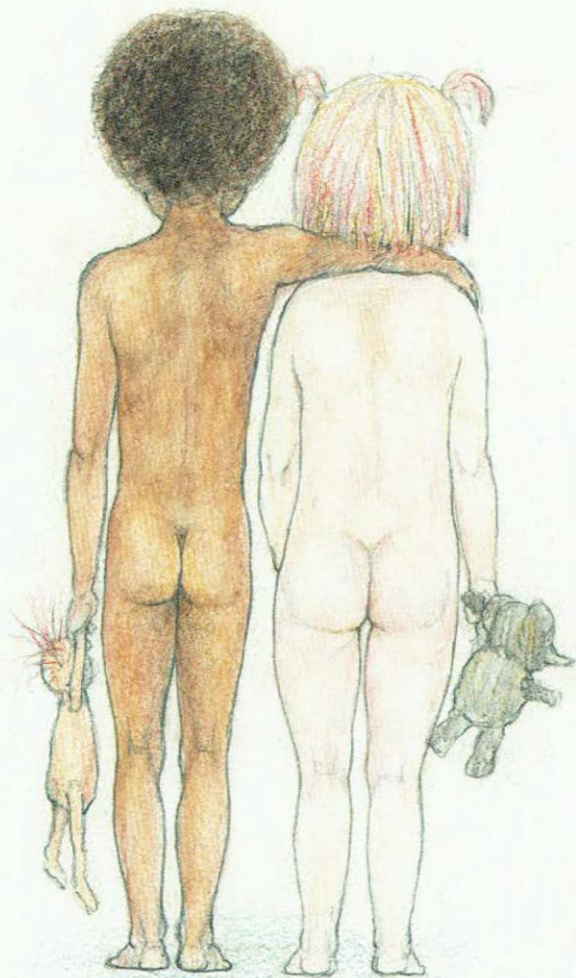



3.5 groep 6, Hoe noemen ze dat?

DIGIBORD 4

Kijk mij nou!

Groep 6
Thema 3 | les 5



3.6 groep 6, Stoplicht

DIGIBORD 5

Video Lijf, ja en nee

Groep 6

Thema 3 | les 6

[Toestemming geven voor kinderen \(youtube.com\)](https://www.youtube.com)

