


PRINTEN



Inhoudsopgave Thema 1 IK & JIJ middenbouw

1.2 groep 4, Knuffel-prikbord.....	3
1.3 groep 4, Stap voor stap	5
1.4 groep 4, Mijn familie en ik.....	7
1.4 groep 4, Mijn familie en ik.....	9
1.5 groep 4, Supervrienden.....	13
1.6 groep 4, Op wie je wil.....	15
1.4 groep 5, Mijn familie: ver weg en dichtbij	17
1.4 groep 5, Mijn familie: ver weg en dichtbij	19
1.1 groep 6, Wie is wie	23
1.2 groep 6, Zwart-wit (keuze 2)	25
1.3 groep 6, Mijn toekomst.....	27


1.2 groep 4, Knuffel-prikbord

WERKBLAD 1
Knuffel-prikbord

groep 4

thema 1 | les 2

printen op A3 voor alle leerlingen




1.3 groep 4, Stap voor stap

WERKBLAD 2
Stap voor stap

groep 4
thema 1 | les 3

printen op A4 voor alle leerlingen

FINISH



5

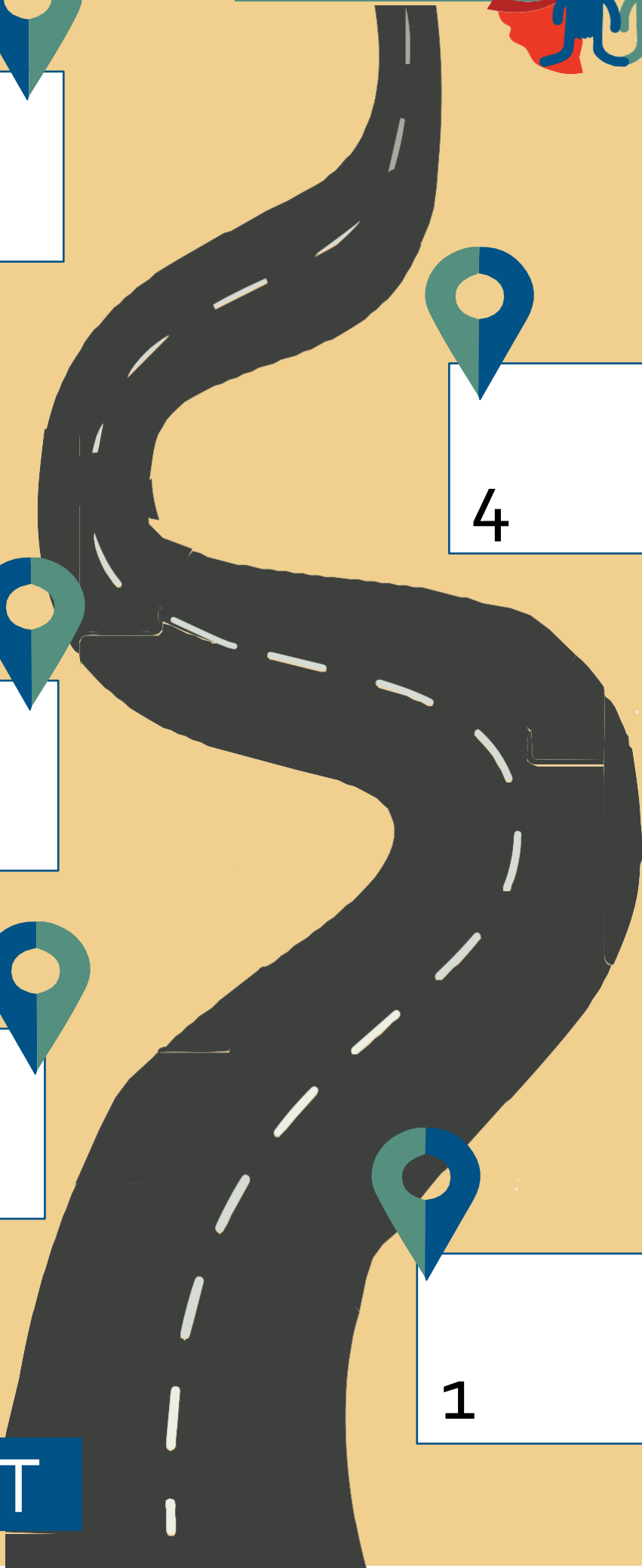
4

3

2

1

START




1.4 groep 4, Mijn familie en ik

WERKBLAD 3
Mijn familie en ik

groep 4
thema 1 | les 4

printen op A3 voor alle leerlingen

DIT
BEN
IK



1.4 groep 4, Mijn familie en ik

WERKBLAD 4
Familieleden


groep 4
thema 1 | les 4

printen op A4 voor alle leerlingen



mama's & papa's en oma's en opa's

zussen & broers
nichten & neven



tantes & ooms



1.5 groep 4, Supervrienden


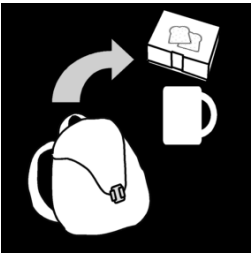







WERKBLAD 5

Weekplan supervrienden

groep 4

thema 1 | les 5

printen op A4 voor alle leerlingen

			
<p>maandag</p> 			
<p>dinsdag</p> 			
<p>woensdag</p> 			
<p>donderdag</p> 			
<p>vrijdag</p> 			

1.6 groep 4, Op wie je wil

WERKBLAD 6
Kleurplaat verliefde dieren

groep 4
thema 1 | les 6

printen op A4 voor alle leerlingen



1.4 groep 5, Mijn familie: ver weg en dichtbij

WERKBLAD 1
Mijn familie en ik

groep 5
thema 1 | les 4

printen op A3 voor alle leerlingen



DIT
BEN
IK

1.4 groep 5, Mijn familie: ver weg en dichtbij

WERKBLAD 2
Familieleden


groep 5
thema 1 | les 4

printen op A4 voor alle leerlingen



mama's & papa's en oma's en opa's

zussen & broers
nichten & neven



tantes & ooms



1.1 groep 6, Wie is wie

WERKBLAD 1

Wie is wie

groep 6

thema 1 | les 1

printen op A3 voor de helft van het aantal
leerlingen

Wie is wie

als ik jou was
en jij mij
zou ik
en jij

ik was
en jij was
jij was
en ik was

ik was
en jij was
ik had een
en jij had een

ik was
en jij was
maar jij bent jij
en ik ben ik

Wie is wie

als ik jou was
en jij mij
zou ik een zij zijn
en jij een hij

ik was klein
en jij was lang
jij was sterk
en ik was bang

ik was druk
en jij was stil
ik had een staart
en jij had een bril

ik was dun
en jij was dik
maar jij bent jij
en ik ben ik

Frank Eerhart

Wie is wie

als ik jou was
en jij mij
zou ik
en jij

ik was
en jij was
jij was
en ik was

ik was
en jij was
ik had een
en jij had een

ik was
en jij was
maar jij bent jij
en ik ben ik

1.2 groep 6, Zwart-wit (keuze 2)

WERKBLAD 2

Lontjes

groep 6

thema 1 | les 2

printen op A3 voor alle leerlingen

het is niet zo zwart-wit


h
e
e
l

e
r
g



b
e
e
t
j
e

hier HOUD ik



NIET van

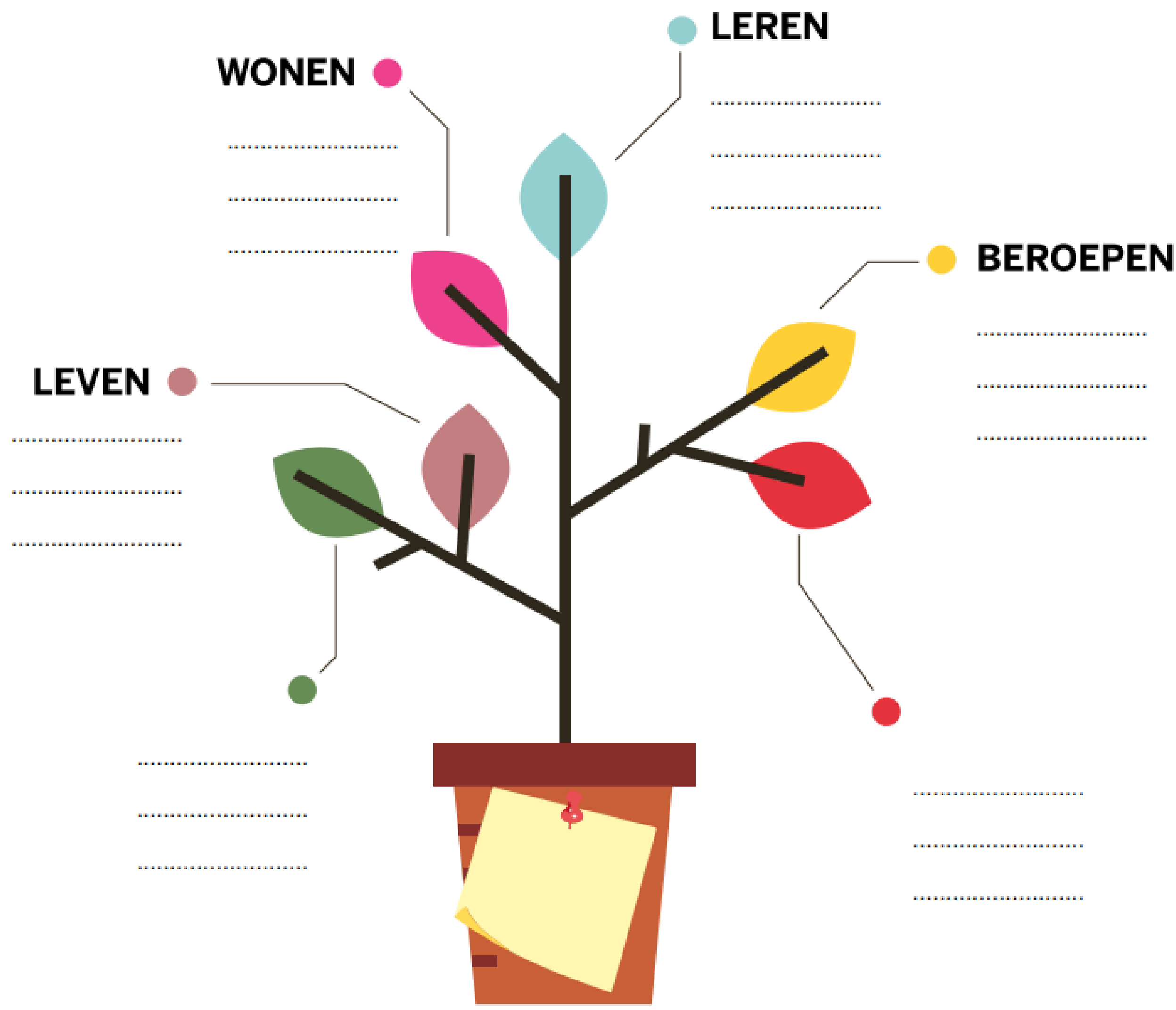
1.3 groep 6, Mijn toekomst

WERKBLAD 5
Mijn toekomst

groep 6
thema 1 | les 3

printen op A4 voor alle leerlingen

Zo ziet mijn toekomst er uit!



Zo ziet mijn toekomst er uit!