


# DIGIBORD




## Inhoudsopgave Thema 1 IK & JIJ middenbouw

1.2 groep 4, Knuffel-prikbord .....	3
1.3 groep 4, Stap voor stap .....	5
1.4 groep 4, Mijn familie en ik .....	7
1.5 groep 4, Supervrienden .....	10
1.6 groep 4, Op wie je wil .....	12
1.1 groep 5, In evenwicht deel I.....	15
1.2 groep 5, In evenwicht deel II.....	17
1.3 groep 5, Kunnen, willen, mogen, moeten .....	21
1.4 groep 5, Mijn familie: ver weg en dichtbij .....	27
1.5 groep 5, Mijn vriend.....	30
1.6 groep 5, Verkering .....	32
1.1 groep 6, Wie is wie.....	35
1.2 groep 6, Zwart-wit (keuze 2).....	37
1.3 groep 6, Mijn toekomst .....	40
1.4 groep 6, Missen.....	42
1.6 groep 6, Versieren.....	44

1.2 groep 4, Knuffel-prikbord

DIGIBORD 1  
Knuffelprikbord

groep 4  
thema 1 | les 2



1.3 groep 4, Stap voor stap

DIGIBORD 2  
Video-leren-klimmen

groep 4  
thema 1 | les 3

[Hoe leren apen springen en klimmen? \(schooltv.nl\)](https://www.schooltv.nl)



1.4 groep 4, Mijn familie en ik


DIGIBORD 3  
**Mijn familie**

groep 4  
thema 1 | les 4






DIT  
BEN  
IK



1.5 groep 4, Supervrienden

DIGIBORD 4  
Supervrienden

groep 4  
thema 1 | les 5



1.6 groep 4, Op wie je wil

DIGIBORD 5  
Verliefde dieren  
Kerngloedkaartje Verliefd

groep 4  
thema 1 | les 6

# VERLIEFD!



# verliefd

KEN  
TAS  
LIS



1.1 groep 5, In evenwicht deel I

DIGIBORD 1  
**Rolmodellen**

groep 5  
thema 1 | les 1

Rolmodel?





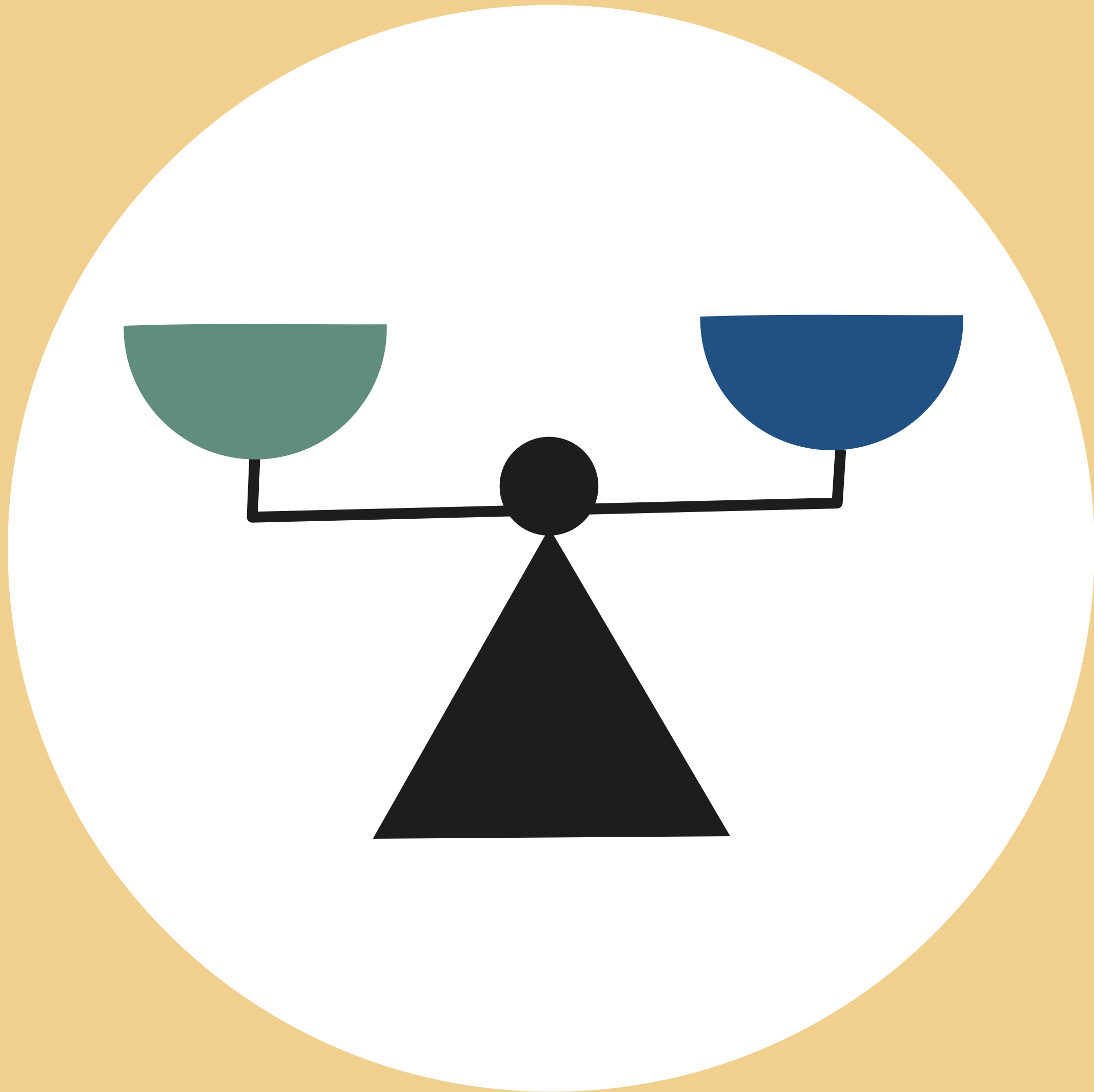
1.2 groep 5, In evenwicht deel II

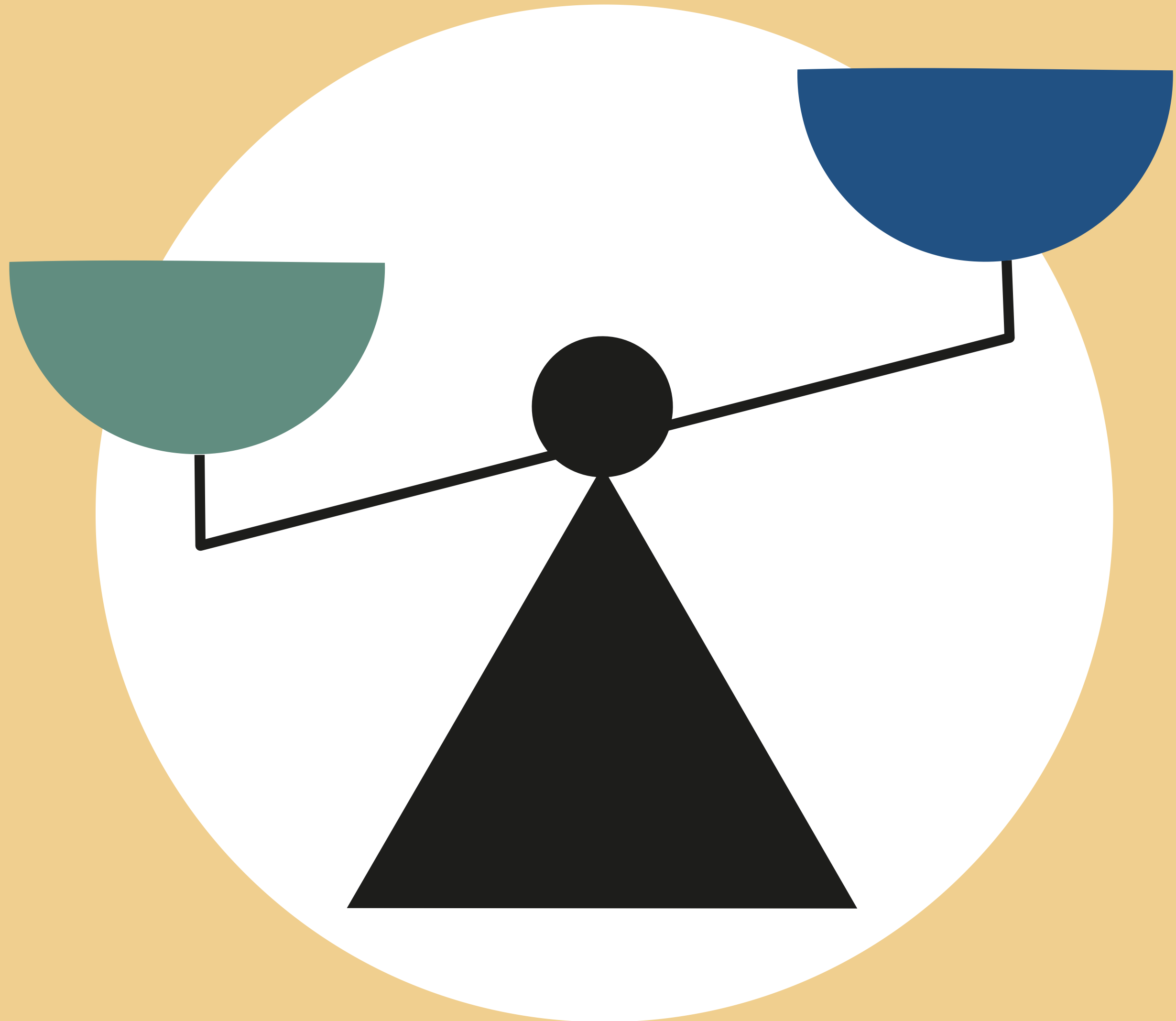
DIGIBORD 2


## Weegschaal - eigenschappen

groep 5

thema 1 | les 2







1.3 groep 5, Kunnen, willen, mogen, moeten

DIGIBORD 3

Kunnen-willen


groep 5

thema 1 | les 3

Wil je met me dansen?




Nee, dat kan ik niet!



Wil je met me dansen?




Ik heb geen zin om te dansen. Ik **wil** het niet.



Mag je met me dansen?



Hoi mama, een prins wil met me dansen. Mag dat?  
Nee, sorry ik **mag** niet dansen van mijn moeder.





Moet je met me dansen?




Ja, ik **moet** met je dansen. de dokter heeft het voorgeschreven.







(niet)  
kunnen



(niet)  
mogen



(niet)  
willen



moeten



1.4 groep 5, Mijn familie: ver weg en dichtbij

DIGIBORD 4

## Mijn familie op afstand

groep 5

thema 1 | les 4





DIT  
BEN  
IK

1.5 groep 5, Mijn vriend

DIGIBORD 4

## Video vriendschap

groep 5

thema 1 | les 5

[Partou Vriendjesweek: De bijzondere kijk van kinderen op vriendschap \(youtube.com\)](https://www.youtube.com/watch?v=...)



1.6 groep 5, Verkering

DIGIBORD 5

Video Verliefd

Kerngloedkaartje Verliefd

groep 5

thema 1 | les 6



[Verliefd \(schooltv.nl\)](http://schooltv.nl)



**verliefd**

KEN  
TAS  
LIS



1.1 groep 6, Wie is wie

DIGIBORD 1  
Wie is wie

groep 6  
thema 1 | les 1



## Wie is wie

als ik jou was  
en jij mij  
zou ik een zij zijn  
en jij een hij

ik was klein  
en jij was lang  
jij was sterk  
en ik was bang

ik was druk  
en jij was stil  
ik had een staart  
en jij had een bril

ik was dun  
en jij was dik  
maar jij bent jij  
en ik ben ik

**Frank Eerhart**

1.2 groep 6, Zwart-wit (keuze 2)

DIGIBORD 2

Video Kort lontje

groep 6

thema 1 | les 2

[SIRE | Kort lontje | 2006 \(youtube.com\)](https://www.youtube.com/watch?v=...)



We hebben soms een iets te kort lontje in ons landje.



het is niet zo zwart-wit


h  
e  
e  
l

e  
r  
g



b  
e  
e  
t  
j  
e

hier HOUD ik



NIET van

1.3 groep 6, Mijn toekomst

DIGIBORD 3



De toekomst: huizen - beroepen

groep 6

thema 1 | les 3



# MIJN HUIS



# MIJN BEROEP



BAKKER

BUSCHAUFFEUR

POSTBODE

CAISSIÈRE



LEERKRACHT

BOUWVAKKER

OBER

MUZIKANT

SCHILDER

TOPSPORTER



TELEFONIST

KAPPER

STEWARDESS

POLITIEAGENT

CONDUCTRICE

VERKOPER



BRANDWEERMAN

VERPLEGER

KOK

AUTOMONTEUR

BOER

SLAGER



TAXICHAUFFEUR

DOKTER

DIERENARTS

SCHOONMAKER

GROENTEBOER

ARCHITECT



FIETSENMAKER

LOGOPEDIST

PIZZABEZORGER

KUNSTENAAR

AFWASSER

TUINIER

1.4 groep 6, Missen

DIGIBORD 4

Video Opa is dood

groep 6

thema 1 | les 4

[Opa is dood - YouTube](#)



1.6 groep 6, Versieren

DIGIBORD 5

Video 1 minuutje natuur

groep 6

thema 1 | les 6

[1 minuutje natuur \(schooltv.nl\)](http://schooltv.nl)

