

PRINTEN



Inhoudsopgave Thema 5 MIJN TAAL bovenbouw

5.2 groep 7, Mijn taalprofiel.....	3
5.4 groep 7, Herken je dat?.....	5
5.6 groep 7, TOSwijzer	8
5.6 groep 8, TOS-stop-motion.....	12

5.2 groep 7, Mijn taalprofiel

Werkblad 1

Mijn taalprofiel

Groep 7

Thema 5 | les 2

Printen op A4 voor de helft van het aantal leerlingen

TAALPROFIEL

Naam.....

Naam.....

Welke taal of talen spreek je?

Welke taal spreek je het best?

Ken je veel woorden:

- in het Nederlands?
- in je andere taal/talen?

Kun je de woorden goed uitspreken:

- in het Nederlands?
- in je andere taal/talen?

Kun je goede zinnen maken:

- in het Nederlands?
- in je andere taal/talen?

Kun je gesprekken goed begrijpen:

- in het Nederlands?
- in je andere taal/talen?

Kun je meedoen aan gesprekken:

- in het Nederlands?
- in je andere taal/talen?

Kun je lezen:

- in het Nederlands?
- in je andere taal/talen?

Kun je schrijven:

- in het Nederlands?
- in je andere taal/talen?

Wat kun je goed?

Wat wil je beter leren?

Wat wil je graag nog meer vertellen?



5.4 groep 7, Herken je dat?


Werkblad 2

Mijn TOS

Groep 7
Thema 5 | les 4

Enkelzijdig printen op A4 voor alle leerlingen

MIJN TOS: UITEN



UITEN
ik spreek woorden niet goed uit




UITEN
ik maak korte zinnen




UITEN
ik laat woorden weg



UITEN
mijn zinnen lopen niet goed



UITEN
ik vervoeg werkwoorden verkeerd



UITEN
ik kan het woord niet vinden



UITEN
mijn verhalen zijn warrig

MIJN TOS: UITEN

MIJN TOS: UITEN & BEGRIJPEN



UITEN | BEGRIJPEN
ik kan emoties niet goed
verwoorden & begrijpen



UITEN | BEGRIJPEN
ik heb een kleine woordenschat



UITEN | BEGRIJPEN
ik vind het moeilijk een
gesprek te voeren



BEGRIJPEN
ik heb moeite met lange
zinnen en verhalen



BEGRIJPEN
ik kan het niet volgen als het
te snel gaat



BEGRIJPEN
ik kan het niet volgen als ik te
veel informatie tegelijk krijg



BEGRIJPEN
ik onthoud het niet als ik meer
opdrachten tegelijk krijg

MIJN TOS: BEGRIJPEN

5.6 groep 7, TOSwijzer

Werkblad 3

TOSwijzer

Groep 7

Thema 5 | les 6

Printen op A4 voor alle leerlingen

TOS-wijzer



Veerle Stevens, Jérôme Vergne, Beau Verhaar. Hoofd vol TOS, overlevingsgids voor jongeren.



Jet Isarin, Spraaktaal Kids. Denk-, doe- en praatmappen voor kinderen met TOS (4-7 jaar, 7-10 jaar, 10-14 jaar).



Jet Isarin, Spraaktaal, gids voor jongeren met een taalstoornis.




Riet Grauwels & Caroline Houmes, Ik ben niet perfect, nou én! Zes portretten van kinderen met TOS.

Bestellen: www.vantricht.nl



Annemiek Deij, Elk woord telt. Omgaan met TOS.



Com-Pas: kaartje of app voor jongeren met TOS.

Bestellen of installeren: www.Com-Pas.nl



Filmpje waarin jongeren laten zien hoe zij de Com-Pas gebruiken. [Com-Pas](https://youtu.be/NBhplx4WOHs) of: <https://youtu.be/NBhplx4WOHs>



Samen TrOtS, bijeenkomsten voor kinderen met TOS (7-14 jaar) in Rotterdam en Sint-Michiëlsgestel.

www.samentrots.nl



SpraakSaam, vereniging voor en door jongeren met TOS (12-30 jaar). Bijeenkomsten in Utrecht, Rotterdam en Groningen.

www.spraaksaam.com

<https://www.facebook.com/SpraakSaamTOS>



SpraakSaam, de movie (2011). Jongeren vertellen over TOS.

<https://youtu.be/nLYXNOMtd2g>




Jet Isarin. Hulpwaaier TOS. Tips en strategieën bij de hand.



Diënné Kamphuis en Laurien Hermsen. TOS en ik. Verhalen over TOS en hoe dat voelt.

www.tosenik.nl



Linde Kraijenhoff. Het vollehoofdenboek. Een werkboek voor kinderen en volwassenen.




TOS in beeld. Website met informatie over TOS.

www.tosinbeeld.nl



Kinderen met TOS
beter begrijpen



Constance Vissers, Jet Isarin, Daan Hermans
en Ina Jekeli. Taal in het kwadraat, kinderen
met TOS beter begrijpen.

Bernadette Sanders.
Taalontwikkelingsstoornissen in de klas.

Bernadette Sanders.
Taalontwikkelingsstoornissen in het
voortgezet onderwijs en mbo.

WereldTOSdag. Elk jaar in oktober. Met
korte filmpjes: Houd het helder!
<https://wereldtosdag.nl>

TOS-gedicht met muziek van Meike en
Veerle
<https://youtu.be/QsUrH6MjNmQ>

5.6 groep 8, TOS-stop-motion

Werkblad 1

Storyboard

Groep 8
Thema 5 | les 6

Printen op A4 voor de helft van het aantal leerlingen



TOS-storyboard

scene 1

scene 2

scene 3

scene 4

scene 5

scene 6

TOS-storyboard



TOS-storyboard

scene 7

scene 8

scene 9

scene 10

scene 11

scene 12

TOS-storyboard