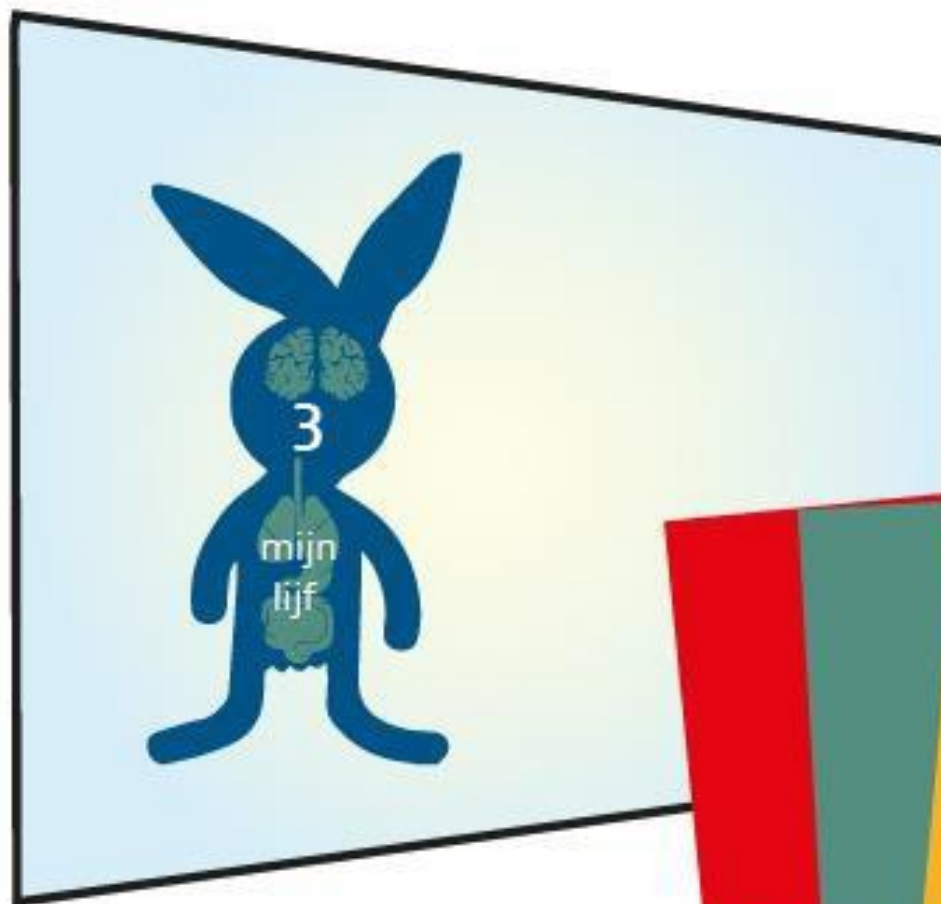


DIGIBORD



Inhoudsopgave Thema 3 MIJN LIJF bovenbouw

| | |
|--------------------------------------------|----|
| 3.1 groep 7, Innerlijk of uiterlijk? | 3 |
| 3.2 groep 7, Heb ik dat? | 5 |
| 3.6 groep 7, Hier sta ik voor!..... | 8 |
| 3.7 groep 7, Wat zou jij doen? | 10 |
| 3.1 groep 8, Omgekeerde Assepoester..... | 12 |
| 3.4 groep 8, Ik verander | 13 |
| 3.5 groep 8, Bloot op internet..... | 16 |

3.1 groep 7, Innerlijk of uiterlijk?


DIGIBORD 1

Video Innerlijk en uiterlijk

Groep 7

Thema 3 | les 1

[Dus Ik Ben Jr. \(schooltv.nl\)](http://schooltv.nl)



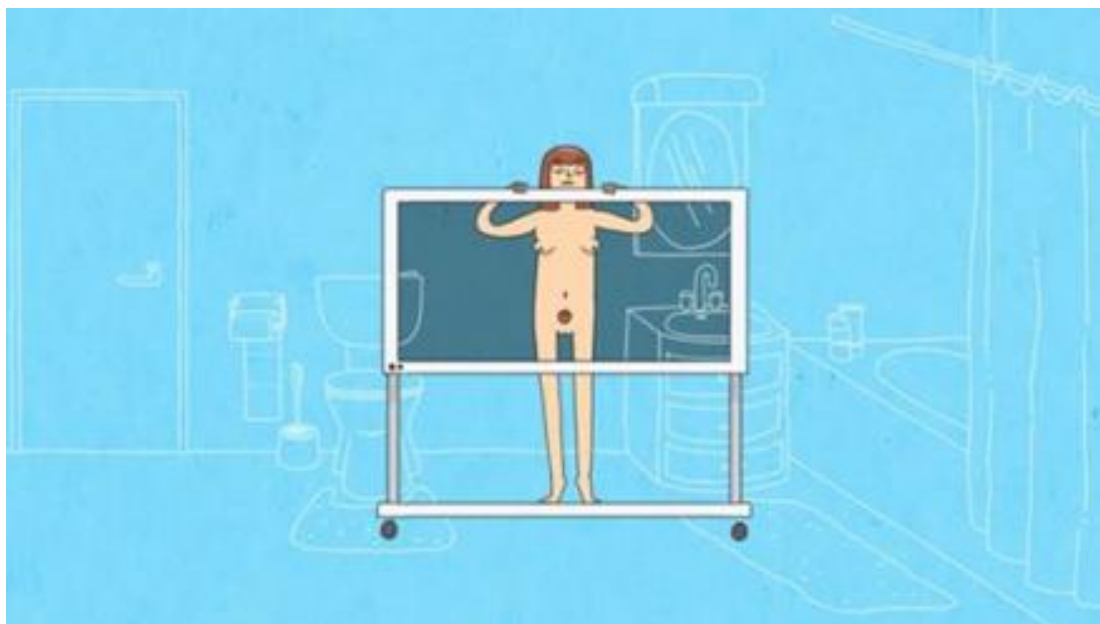
3.2 groep 7, Heb ik dat?

DIGIBORD 2

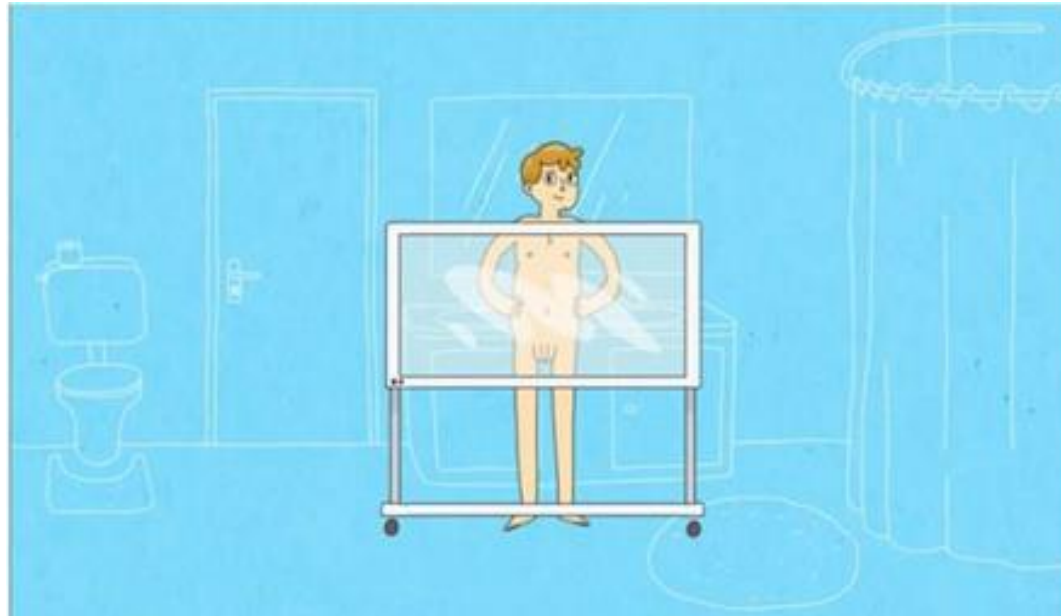
Video Geslachtsdelen meisjes
Video Geslachtsdelen jongens

Groep 7
Thema 3 | les 2

[De vagina \(schooltv.nl\)](http://schooltv.nl)



[De penis \(schooltv.nl\)](http://schooltv.nl)



3.6 groep 7, Hier sta ik voor!

DIGIBORD 3

Video Grenzen aangeven

Groep 7

Thema 3 | les 6

[Hoe geef je je grenzen aan? \(schooltv.nl\)](http://schooltv.nl)



3.7 groep 7, Wat zou jij doen?

DIGIBORD 4

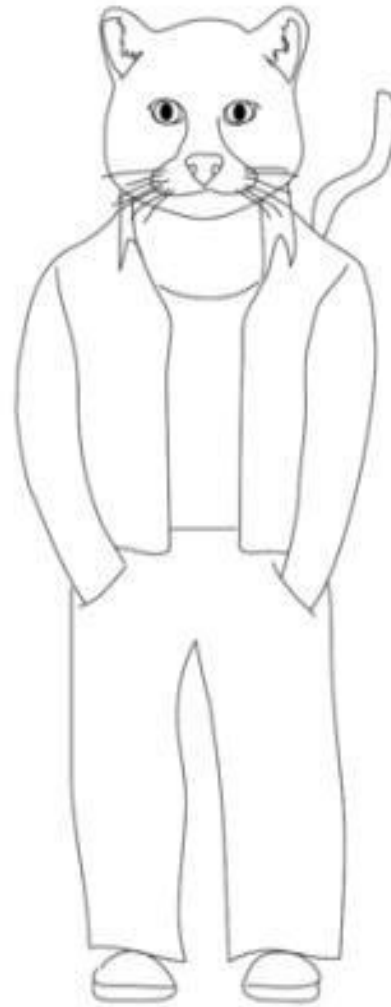
Video Ho! Ik wil dit niet

Groep 7

Thema 3 | les 7

[Animatie grensoverschrijdend gedrag TOSkoploper - YouTube](#)

HO!
Ik wil dit niet



3.1 groep 8, Omgekeerde Assepoester

DIGIBORD 1

Sprookjesprins

Groep 8

Thema 3 | les 1



3.4 groep 8, Ik verander

DIGIBORD 2

Veranderen

Groep 8

Thema 3 | les 4

[Liefdesplein \(schooltv.nl\)](http://schooltv.nl)



3.5 groep 8, Bloot op internet

DIGIBORD 3

Video Bloot op internet

Groep 8

Thema 3 | les 5

[Kinderen over lentekriebels en seksualiteit \(youtube.com\)](https://www.youtube.com)

