


PRINTEN



## Inhoudsopgave Thema 2 MIJN GEVOELENS bovenbouw

2.1 groep 7, Ik hoop ... ..	3
2.4 groep 7, Mug of olifant? .....	5
2.4 groep 8, Gender is een gevoel .....	7
2.6 groep 8, Helpende gedachten .....	9

2.1 groep 7, Ik hoop ...

## Werkblad 1

Hoop

Groep 7  
Thema 2 | les 1

Printen voor alle leerlingen



Hopen doen we de hele dag.

'Ik hoop dat het morgen mooi weer wordt.'

'Ik hoop dat je wint met voetballen.'

'Ik hoop dat mijn ouders niet boos op me zijn.'

Als je hoopt heb je een wens over de toekomst.

'Ik hoop dat het goed komt.'

'Ik hoop dat het leuk wordt.'

Je kunt hopen dat je heel rijk wordt.

Je kunt hopen dat de wereld beter wordt.

Je kunt hopen dat iemand snel weer beter wordt.

Hoop doet leven.

Zolang je hoop hebt, geef je de moed niet op.

Je gaat door, ook als het soms moeilijk is.

Als je verdwaalt in een donker bos,  
houd je hoop dat je de weg terug zult vinden,  
zolang je in de verte licht ziet.

Als je helemaal geen licht meer ziet, is de kans groot  
dat je wanhopig wordt. Je hebt dan geen hoop meer.

Hoop maakt je blij.

Hoop geeft je moed.

Wat hoop jij?

Wat maakt jou wel eens wanhopig?

Vrij naar:  
Stine Jensen (2017)  
*Alles wat ik voel*


2.4 groep 7, Mug of olifant?

Werkblad 2

Mug of olifant

Groep 7  
Thema 2 | les 4

Eenmaal printen op A3



2.4 groep 8, Gender is een gevoel

## Werkblad 1

Knip en plak je gender

Groep 8

Thema 2 | les 4

Voor alle leerlingen printen op A4



Knip, plak en teken je gender





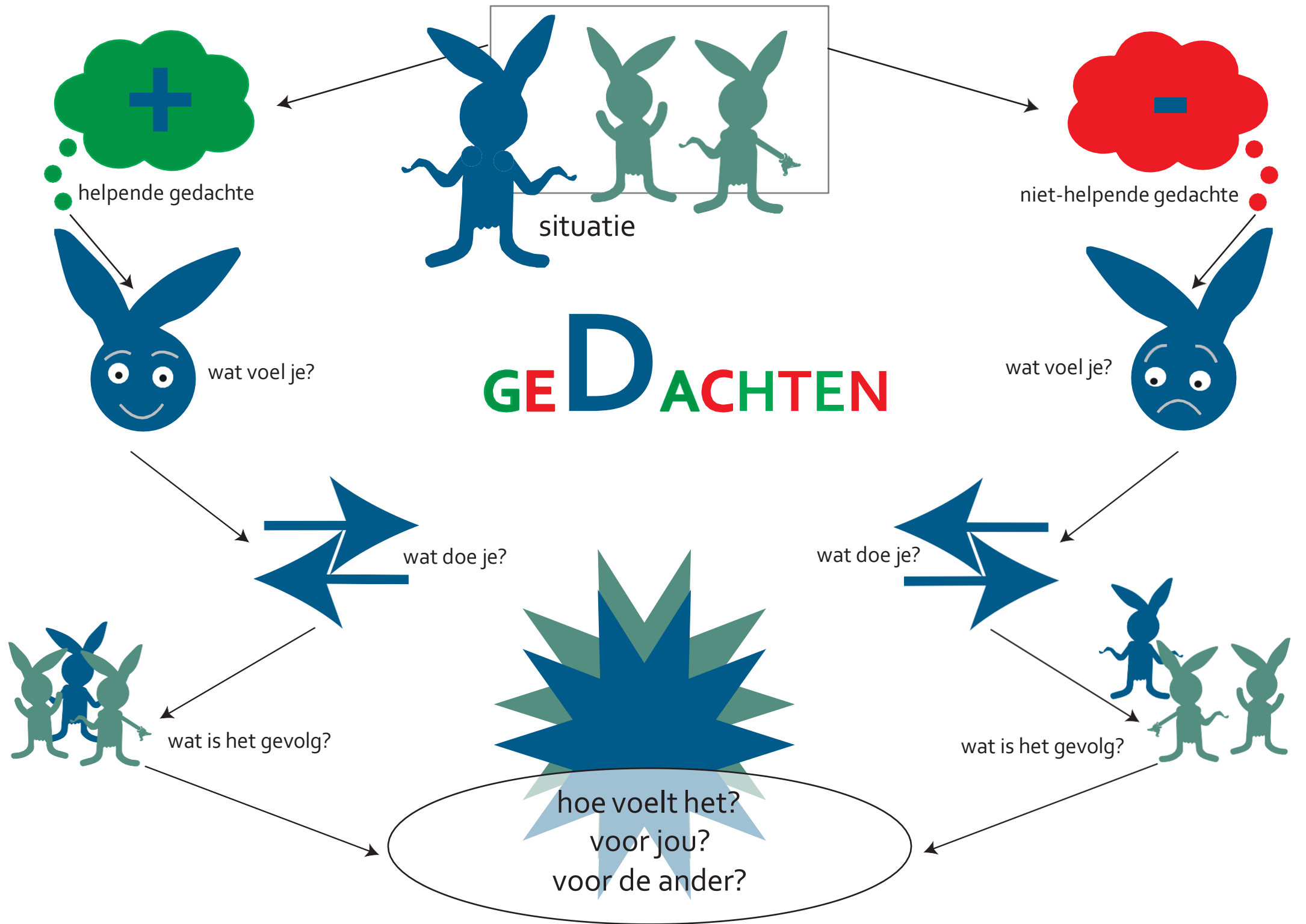
2.6 groep 8, Helpende gedachten

## Werkblad 2

Hoe werken (niet) helpende gedachten  
Helpende en niet helpende gedachten

Groep 8  
Thema 2 | les 6

Voor alle leerlingen printen op A4



Helpende  
gedachten



Je hebt een kennismakingsdag op je  
middelbare school. Spannend!

Niet-helpende  
gedachten

A vertical column of five large, green-outlined thought bubbles. They are connected by a vertical line of smaller green-outlined bubbles that tapers from the top to the bottom.A vertical column of five large, red-outlined thought bubbles. They are connected by a vertical line of smaller red-outlined bubbles that tapers from the top to the bottom.

Helpende  
gedachten

*Verzin een eigen situatie*

Niet-helpende  
gedachten

